

ΑΠΟΣΠΑΣΜΑ

Από το αριθμ. 6/7-7-2014 Πρακτικό Συνεδρίασης

του Περιφερειακού Συμβουλίου Ηπείρου (άρθρο 113 Ν.3852/2010 και αριθμ. 282/2010 ανακήρυξη του Πολυμελούς Πρωτοδικείου Ιωαννίνων, η οποία διορθώθηκε με την αριθμ. 284/2010 όμοια του ίδιου Δικαστηρίου, καθώς και την 13/2011 απόφαση του Τριμελούς Διοικητικού Εφετείου Ιωαννίνων και τα από 20-12-2010, 14-2-2011, 24-2-2011, 28-2-2011, 2-1-2013 και 20-1-2014 Πρωτόκολλα Ορκωμοσίας), το οποίο συνεδρίασε δημόσια στα Ιωάννινα και στην αίθουσα συνεδριάσεων Π.Σ. (Διοικητήριο β' όροφος), στις **(επτά) 7 του μηνός Ιουλίου του έτους 2014, ημέρα Δευτέρα και ώρα 15.00**, κατόπιν της με αριθμ. πρωτ.: **οικ. 69050/2523/30-6-2014 Πρόσκλησης του Προέδρου του**

Στη συνεδρίαση, στην οποία κλήθηκαν νομίμως όλα τα μέλη του Π.Σ., παραβρέθηκαν και μετείχαν οι:

- Α. Αλέξανδρος Καχριμάνης, Περιφερειάρχης Ηπείρου.
- Β. 1. Πέτσιος Κωνσταντίνος, Πρόεδρος του Περιφερειακού Συμβουλίου
2. Κων/νος Μπόβολος, Αντιπρόεδρος του Περιφερειακού Συμβουλίου
3. Γεώργιος Ζάκας, Γραμματέας του Περιφερειακού Συμβουλίου
- Γ. 1. Βασίλειος Ψαθάς, Αντιπεριφερειάρχης Π.Ε. Άρτας
2. Θωμάς Πιτούλης, Αντιπεριφερειάρχης Π.Ε. Θεσπρωτίας
3. Θεοδώρα (Τατιάνα) Καλογιάννη, Αντιπεριφερειάρχης Π.Ε. Ιωαννίνων
4. Ευστράτιος Ιωάννου, Αντιπεριφερειάρχης Π.Ε. Πρέβεζας
- Δ. 1. Ιωάννης Κατέρης, Θεματικός Αντιπεριφερειάρχης Ηπείρου
2. Νικόλαος Ανατολιωτάκης, Θεματικός Αντιπεριφερειάρχης Ηπείρου
3. Νικόλαος Κάτσιος, Θεματικός Αντιπεριφερειάρχης Ηπείρου
- Ε. Περιφερειακοί Σύμβουλοι:
1. Χρήστος Κύρκος 2. Διονύσιος Διβάρης 3. Ιωάννης Παπαγιάννης του Γεωργίου 4. Ιωάννης Παπαγιάννης του Χρήστου 5. Δημήτριος Δημάκος 6. Αναστάσιος Δηλαβέρης 7. Νικόλαος Κώτσιος 8. Αντιγόνη - Βασιλική Φίλη- Πασχάλη 9. Ιωάννης Καραμπίνας 10. Οδυσσεάς Πότσης 11. Γεώργιος Παπασιμπας 12. Μιχαήλ Πλιάκος 13. Νικόλαος Καττής 14. Ιωάννης Γιαννακάκης 15. Κωνσταντίνος Ντέτσικας 16. Σταύρος Παργανάς 17. Βασίλειος Παπαχρήστου 18. Ιωάννης Λάζος 19. Μιχαήλ Σπυρέλης 20. Ιωάννης Ευθυμίου 21. Θεοφάνης Μικρούλης 22. Βασίλειος Γιολλάσης 23. Ευάγγελος Αργύρης 24. Κων/νος Φώτης 25. Αθηνά Ιωάννου 26. Χρήστος Παπαβρανούσης 27. Πρόδρομος Χατζηφραϊμίδης 28. Καλλιρρόη Ντάση - Ζηκίδου 29. Στέφανος Ζούμπας 30. Μαργαρίτα Κίτσανου 31. Κωνσταντίνος Αρβανίτης 32. Κωνσταντίνος Κωτσαντής 33. Ιωάννης Παπαδημητρίου 34. Νικόλαος Ζήκος 35. Παύλος Μίχας

Στη συνεδρίαση δεν παραβρέθηκαν οι:

1. Αντώνιος Γαλάνης 2. Παντελής Κολόκας 3. Μαρία Τσουλάκη 4. Βασίλειος Χριστοφορίδης 5. Βασίλειος Κατσαμώρης 6. Κων/νος Παπανδρέου 7. Γρηγόριος Τζιοβάρας 8. Μιχαήλ Κασσής 9. Δήμητρα Αναγνώστου και 10. Βασίλειος Ζιώβας, τακτικά μέλη του Περιφερειακού Συμβουλίου, αν και νόμιμα κλήθηκαν.

ΣΤ. Για τη Γραμματειακή υποστήριξη παραβρέθηκαν στη συνεδρίαση οι υπάλληλοι της Περιφέρειας Ηπείρου: Θεοδώρα Μήτσιου και Αργυρώ Παππά
Στη συνεδρίαση παραβρέθηκαν επίσης, ο Εκτελεστικός Γραμματέας Περιφέρειας Ηπείρου, υπηρεσιακοί παράγοντες, και ενδιαφερόμενοι για τα θέματα

Το Περιφερειακό Συμβούλιο Ηπείρου, ευρισκόμενο σε απαρτία, συζήτησε και αποφάσισε για το παρακάτω, Ημερήσιας Διάταξης, θέμα:

Θέμα 2^ο

=====

Έγκριση Απολογισμού Εσόδων – Εξόδων οικονομικού έτους 2013 της Περιφέρειας Ηπείρου.

Το Περιφερειακό Συμβούλιο Ηπείρου, έχοντας υπόψη:

1. Τις διατάξεις του Νόμου 3852/2010 (ΦΕΚ 87/7-6-2010 τ.Α') «Νέα Αρχιτεκτονική της Αυτοδιοίκησης και της Αποκεντρωμένης Διοίκησης – Πρόγραμμα Καλλικράτης», όπως τροποποιήθηκε και ισχύει.
2. Τον Οργανισμό της Περιφέρειας Ηπείρου (Π.Δ. 140/2010 ΦΕΚ 233/27-12-2010 τ. Α').
3. Τον αριθμ. 16853/6-4-2011 πρότυπο κανονισμό λειτουργίας του Περιφερειακού Συμβουλίου, που εξέδωσε ο Υπουργός Εσωτερικών, Αποκέντρωσης και Ηλεκτρονικής Διακυβέρνησης και δημοσιεύθηκε στην Εφημερίδα της Κυβερνήσεως (ΦΕΚ 661/20-4-2011 – τ. Β')
4. Την αριθμ. 14/55/20-12-2012 (ΑΔΑ: Β4ΜΓ7Λ9-Δ2Ε) απόφαση του Περιφερειακού Συμβουλίου Ηπείρου, με την οποία ψηφίστηκε ο Προϋπολογισμός εσόδων-εξόδων της Περιφέρειας Ηπείρου οικονομικού έτους 2013
5. Τις αριθμ. 5/9/17-4-2013, 8/36/26-6-2013, 10/52/25-9-2013 και 12/74/4-12-2013 αποφάσεις τροποποίησής του.
6. Την αριθμ. 21/870/2-7-2014 (ΑΔΑ: 6Υ1Ρ7Λ9-Ι5Α) απόφαση της Οικονομικής Επιτροπής Περιφέρειας Ηπείρου, όπως κατατέθηκε στο Συμβούλιο (Α.Π./Π.Σ.: 71716/2601/4-7-2014) (συνημμένα με α/α: 20 στο φάκελο 1/2014 συννημένων εισηγήσεων κ.λπ. στα θέματα Π.Σ.), με την οποία καταρτίστηκε η έκθεση απολογισμού οικονομικού έτους 2013, της Περιφέρειας Ηπείρου, όπως συντάχθηκε από το αρμόδιο Τμήμα Προϋπολογισμού & Λογιστικής Διαχείρισης της Δ/σης Οικονομικού της Περιφέρειας Ηπείρου, με τις επί μέρους εκθέσεις των Περιφερειακών Ενοτήτων Άρτας, Θεσπρωτίας, Ιωαννίνων και Πρέβεζας, όπως συντάχθηκαν από τα αρμόδια Τμήματα των Δ/σεων Διοικητικού - Οικονομικού των Περιφερειακών Ενοτήτων και εισηγείται την έγκριση της ανωτέρω συνταχθείσας έκθεσης, με τις επισυναπτόμενες σε αυτή επιμέρους εκθέσεις των Π.Ε., σύμφωνα με το άρθρ. 176 του Ν. 3852/2010

(ΦΕΚ 87/07-06-2010 τ.Α') «Νέα Αρχιτεκτονική της Αυτοδιοίκησης και της Αποκεντρωμένης Διοίκησης – Πρόγραμμα Καλλικράτης», όπως τροποποιήθηκε και ισχύει .

7. Την τοποθέτηση του κ. Περιφερειάρχη πάνω στο θέμα

8. Τις τοποθετήσεις των παρατάξεων

& ότι διατυπώθηκε κατά τη διάρκεια της συνεδρίασης

(αναλυτικά στα απομαγνητοφωνημένα κείμενα της συνεδρίασης)

**Αποφασίζει κατά πλειοψηφία
(απόφαση 6/19/7-7- 2014)**

Εγκρίνει τον απολογισμό Εσόδων – Εξόδων οικονομικού έτους 2013 της Περιφέρειας Ηπείρου, όπως καταρτίσθηκε και υποβλήθηκε προς έγκριση με την αριθμ. 21/870/2-7-2014 απόφαση της Οικονομικής Επιτροπής, σύμφωνα με τους επισυναπτόμενους απολογιστικούς πίνακες, που αποτελούν αναπόσπαστο μέρος της παρούσας απόφασης και ακολουθούν συνημμένα.

Μειοψηφούν και καταψηφίζουν:

1) Η παράταξη «ΗΠΕΙΡΟΣ ΤΟΠΟΣ ΝΑ ΖΕΙΣ», η οποία διατήρησε την άποψή της, όπως την κατέθεσε και στη συνεδρίαση της Οικονομικής Επιτροπής κατά την οποία τονίστηκε ότι «παρότι ο προϋπολογισμός του 2013 αποτελεί τον τελευταίο ολοκληρωμένο προϋπολογισμό οικ. έτους της παρούσας περιφερειακής αρχής , κινήθηκε στη λογική των προηγούμενων , με απλή λογιστική αποτύπωση της οικονομικής λειτουργίας».

2) Η παράταξη «ΛΑΪΚΗ ΣΥΣΠΕΙΡΩΣΗ ΗΠΕΙΡΟΥ», η οποία επίσης διατήρησε την άποψή της, όπως την κατέθεσε και στη συνεδρίαση της Οικονομικής Επιτροπής , ήτοι: ««Η οικονομική διαχείριση της Περιφέρειας Ηπείρου, όπως δείχνουν τα απολογιστικά στοιχεία για το έτος 2013, κινήθηκε πλήρως στη λογική των μνημονίων και της δημοσιονομικής πειθαρχίας. Είναι μάλιστα πέρασματος της πολιτικής του κεφαλαίου , της Ε.Ε. και της κυβέρνησης. Σε περίοδο βαθέματος της κρίσης, επέτεινε την πτώχευση των λαϊκών στρωμάτων της περιοχής μας. Απολογιστικά τα έσοδα και τα έξοδα είναι στο 70% σε σχέση με τα ήδη συρρικνωμένα προϋπολογισθέντα. Επιβεβαιώθηκε και από τα οικονομικά στοιχεία του απολογισμού για το 2013 η εκτίμηση της Λαϊκής Σύσπειρωσης ότι η διοικητική μεταρρύθμιση, εντάσσεται στη συνολικότερη πολιτική αφαίρεσης πόρων και δικαιωμάτων για τις ανάγκες του λαού, απολύσεων, ιδιωτικοποίησης υπηρεσιών, ενίσχυσης της επιχειρηματικής δραστηριότητας εξυπηρετώντας τις σύγχρονες ανάγκες του κεφαλαίου (επενδυτικά σχέδια στις ανανεώσιμες πηγές ενέργειας, στον τουρισμό, υπονομεύοντας δραστηριότητες στην κτηνοτροφία, καταστρέφοντας το φυσικό περιβάλλον και αλλοιώνοντας το οικιστικό τοπίο). Τα απολογιστικά στοιχεία του προϋπολογισμού του 2013, επιβεβαιώνουν τις προβλέψεις μας, για ελεγχόμενη χρεοκοπία για τις λαϊκές ανάγκες. (έχουμε μείωση της κρατικής χρηματοδότησης, μεγάλη μείωση και μη έγκαιρη εκταμίευση των πιστώσεων των προγραμμάτων Δ.Ε., συρρίκνωση και υποβάθμιση των παρεχόμενων υπηρεσιών).»

3) Η παράταξη «ΑΥ.ΡΙ.Ο. για την Ήπειρο», ψηφίζει αρνητικά, διότι η παράταξη έχει καταψηφίσει συνολικά τον Προϋπολογισμό του 2013 ως προϋπολογισμό φτώχειας, εξαθλίωσης και συμμόρφωσης με τις μνημονιακές επιταγές

4) Η παράταξη «ΑΡΙΣΤΕΡΗ ΠΑΡΕΜΒΑΣΗ ΣΤΗΝ ΗΠΕΙΡΟ», η οποία είχε καταψηφίσει και τον Προϋπολογισμό, τα αρνητικά αποτελέσματα του οποίου είναι εμφανή στην κοινωνία του τόπου. Ολόκληροι τομείς, όπως είναι ο πρωτογενής τομέας καθημερινά συρρικνώνεται και έχει αντίκτυπο και σ' άλλους τομείς, οι οποίοι φθίνουν καθημερινά και η ανεργία καλπάζει περισσότερο από κάθε άλλη περιοχή.

Η εφαρμογή του «Καλλικράτη», την οποία υποστηρίζουν τόσο η πλειοψηφούσα παράταξη, όσο και της μείζονος αντιπολίτευσης, δεν θα αφήσει καμία στανίδα σωτηρίας για να μπορέσει να επιβιώσει ο κάθε πολίτης σ' αυτό τον τόπο.

Με τη μείωση του Προϋπολογισμού στο 1/3 δεν υπάρχει κανένα σοβαρό επενδυτικό πρόγραμμα που να αφορά την ανάπτυξη του τόπου και η όλη κατάσταση καταλήγει στην ενίσχυση κάποιων μεγαλοεπιχειρήσεων.

Θα πρέπει το νέο Περιφερειακό Συμβούλιο να αλλάξει πολιτική, γιατί ο τρόπος λειτουργίας του μέχρι τώρα οδήγησε πολλούς συναδέλφους στο να μην ξαναθέσουν υποψηφιότητα γιατί δεν «είχαν πρόσωπο» να βγουν στον κόσμο.

.....
Το παρόν Πρακτικό, αφού συντάχθηκε, αναγνώσθηκε και βεβαιώθηκε, υπογράφεται ως εξής:


**Ο Πρόεδρος του Π.Σ.
Κωνσταντίνος Πέτσιος**

**Ο Αντιπρόεδρος του Π.Σ.
Κωνσταντίνος Μπόβολος**

**Ο Γραμματέας
Γεώργιος Ζάκας**

Ακριβές απόσπασμα

Η Πρακτικογράφος



ΕΛΛΗΝΙΚΗ ΔΗΜΟΚΡΑΤΙΑ
ΠΕΡΙΦΕΡΕΙΑ
ΗΠΕΙΡΟΥ
ΓΕΝ.Δ/ΝΣΗ ΕΣΩΤ.ΛΕΙΤΟΥΡΓΙΑΣ
Δ/ΝΣΗ
ΟΙΚΟΝΟΜΙΚΟΥ
ΤΜΗΜΑ ΠΡΟΫΠ/ΣΜΟΥ & ΛΟΓ/ΚΗΣ ΔΙΑΧ/ΣΗΣ

ΕΚΘΕΣΗ
ΑΠΟΛΟΓΙΣΜΟΥ ΟΙΚΟΝΟΜΙΚΟΥ ΕΤΟΥΣ 2013
ΠΕΡΙΦΕΡΕΙΑΣ ΗΠΕΙΡΟΥ

Ο Προϋπολογισμός εσόδων-εξόδων της ΠΕΡ.ΗΠΕΙΡΟΥ οικονομικού έτους 2013 ψηφίστηκε με την αριθμ.14/55/20-12-2012 απόφαση του Περιφερειακού Συμβουλίου ως εξής :

| | |
|---|----------------------|
| Ε Σ Ο Δ Α | 62.986.378,00 |
| Ε Ξ Ο Δ Α | 67.355.492,04 |
| Έλλειμμα καλυπτόμενο από πιθανό ταμειακό υπόλοιπο έτους 2012 | 4.369.114,04 |

Η τελική διαμόρφωση του Προϋπολογισμού οικονομικού έτους 2013 ύστερα από τέσσερις (4) τροποποιήσεις έχει ως ακολούθως:

| | |
|------------------|----------------------|
| Ε Σ Ο Δ Α | 67.197.037,12 |
| Ε Ξ Ο Δ Α | 92.022.187,11 |
| ΕΛΛΕΙΜΜΑ | 24.825.149,99 |

Το ανωτέρω έλλειμμα καλύπτεται από το πραγματικό ταμειακό υπόλοιπο έτους 2012

Η εκτέλεση του Προϋπολογισμού έγινε κανονικά και χωρίς υπερβάσεις των εγκεκριμένων πιστώσεων στο σκέλος των εξόδων και στα ίδια πάντα πλαίσια των δημοσιονομικών διατάξεων.

Αναλυτικά τα έσοδα και τα έξοδα της ΠΕΡ.ΗΠΕΙΡΟΥ οικ.έτους 2013 έχουν ως εξής:



ΕΣΟΔΑ

Τα έσοδα χρήσης 2013 ανέρχονται στο ποσό των **46.937.545,15 €** και προέρχονται από τις ακόλουθες πηγές χρηματοδότησης:

| Κ.Α.Ε. | ΚΑΤΟΝΟΜΑΣΙΑ ΕΣΟΔΟΥ | ΠΟΣΟ |
|-------------|--|----------------------|
| 0000 | ΕΠΙΧΟΡΗΓΗΣΕΙΣ | 2.916.717,70 |
| 0100 | Επιχορηγήσεις από Τακτικό Προϋπολογισμό | 2.694.453,27 |
| 0200 | Επιχορηγήσεις από Ν.Π.Δ.Δ. και ειδ.λογ/σμούς | 4.797,00 |
| 0300 | Επιχορηγήσεις | 217.467,43 |
| 1000 | ΦΟΡΟΙ-ΤΕΛΗ ΔΙΚΑΙΩΜΑΤΑ ΥΠΕΡ Ν.Π.Δ.Δ. | 21.615.235,12 |
| 1251 | Έσοδα από ΚΑΠ για επενδύσεις χρηματοδ.αποκλειστ.από Εθν.Πόρους | 2.282.656,32 |
| 1253 | Έσοδα από ΚΑΠ για δαπάνες, βελτ.συντ.,αποκ/σης, οδ.δικτ. | |
| 1252.01 | Έσοδα από ΚΑΠ για λειτουργ.& λοιπ.δαπάνες | 5.123.554,00 |
| 1252.02 | Έσοδα από ΚΑΠ για δαπάνες μισθοδοσίας αιρετών | 403.805,24 |
| 1252.03 | Έσοδα από ΚΑΠ για δαπάνες μεταφοράς μαθητών | 6.744.257,64 |
| 1252.04 | Έσοδα από ΚΑΠ για διατροφικό επίδομα νεφροπαθών | 1.432.364,00 |
| 1252.05 | Έσοδα από ΚΑΠ για δαπάνες Ο.Σ.Δ.Ε. | 8.986,50 |
| 1252.06 | Έσοδα από ΚΑΠ για δαπάνες Δακοκτονίας | 135.954,48 |
| 1210-1240 | Έσοδα εκτός ΚΑΠ | 1.441.284,94 |
| 1290 | Επιχορηγήσεις για ΣΑΕΠ 030 | 4.042.372,00 |
| 3000 | ΈΣΟΔΑ ΑΠΟ ΕΠΙΧ/ΚΗ ΔΡΑΣΤΗΡΙΟΤΗΤΑ | 80.905,19 |



| | | |
|-------------|---|----------------------|
| 3100-3200 | Έσοδα από προσφορά υπηρεσιών | 2.744,46 |
| 3300 | Έσοδα από πωλήσεις εντύπων | 8.361,00 |
| 3400 | Έσοδα από εκμίσθωση κινητής & ακίνητης περιουσίας | 3.635,00 |
| 3500 | Πρόσοδοι από κεφάλαια | 66.164,73 |
| | | |
| | | |
| 4000 | ΠΡΟΣΑΥΞΗΣΕΙΣ, ΠΡΟΣΤΙΜΑ, ΧΡΗΜ.ΠΟΙΝΕΣ | 142.023,50 |
| 4200 | Πρόστιμα χρημ.ποινές, παράβολα | 142.023,50 |
| | | |
| 5000 | ΛΟΙΠΑ ΕΣΟΔΑ | 9.756,58 |
| 5200 | Έσοδα υπέρ τρίτων | 212,43 |
| 5500 | Επιστροφ.αποδοχών, βοηθημάτων | 9.088,88 |
| 5600 | Λοιπά έσοδα | 455,27 |
| | | |
| 6000 | ΕΚΤΑΚΤΑ ΕΣΟΔΑ | 12.894.424,50 |
| 6100 | Έκτακτη επιχορήγηση του ν.4093/2012 για την εξοφλ.ληξιπροθ. Υποχρεώσεων | 12.828.497,00 |
| 6600 | Λοιπά έσοδα | 65.927,50 |
| | | |
| 9000 | ΕΣΟΔΑ ΓΙΑ ΕΠΕΝΔΥΣΕΙΣ | 9.278.482,56 |
| 9100 | Επιχορηγήσεις από τον Προϋπ/σμό Δημ. Επενδύσεων | |
| 9400 | Επιχορηγήσεις από τον Προϋπ/σμό Δημ. Επενδύσεων | 7.638.095,45 |
| 9500 | Επιχορηγήσεις από τον Προϋπ/σμό Ν.Π.Δ.Δ., οργανισμ.ή ειδ.φορέων | 1.600.473,64 |
| 9600 | Λοιπά έσοδα | |
| 9900 | Λοιπές Επενδύσεις | 39.913,47 |
| | | |
| | | |
| | ΓΕΝΙΚΟ ΣΥΝΟΛΟ ΕΣΟΔΩΝ | 46.937.545,15 |
| | | |
| | | |



ΕΞΟΔΑ

Τα έξοδα οικονομικού έτους 2013 ανέρχονται σε **46.680.623,53€** για τα οποία οι Υπηρεσία Δημοσιονομικού Ελέγχου στις Περιφ. Ενότητες εξέδωσαν **6839** χρηματικά εντάλματα από τα οποία **6796** τακτικά και **43** προπληρωμής τα οποία εξοφλήθηκαν με επιταγές ή εντολές μεταφοράς. Οι κρατήσεις δε που βαρύνουν τα ανωτέρω εντάλματα αποδόθηκαν κανονικά και εντός των προθεσμιών που θέτει η κείμενη κείμενη νομοθεσία.

| Κ.Α.Ε. | ΟΝΟΜΑΣΙΑ | ΠΟΣΑ |
|--------|---|----------------------|
| 0200 | Αμοιβές Τακτικών Υπαλλήλων | 685.910,55 |
| 0300 | Αμοιβές εκτάκτων υπαλλήλων και ειδικών κατηγοριών | 161.400,21 |
| 0500 | Πρόσθετες και παρεπόμενες παροχές πολιτικών υπαλλ. | 521.673,72 |
| 0600 | Συντάξεις Δημοσίων λειτουργών | 76.703,63 |
| 0700 | Μετακινήσεις Δημοσίων ή μη λειτουργών | 831.677,81 |
| 0800 | Πληρωμές για λοιπές υπηρεσίες | 12.687.530,04 |
| 0900 | Φόροι - Τέλη | 5.185,00 |
| | ΣΥΝΟΛΟ ΚΑΤΗΓΟΡΙΑΣ 0000 | 14.970.080,96 |
| | | |
| 1100 | Προμήθεια ειδών εξοπλισμού υπηρεσιών, εργαστηρίων κ.λπ. | 176.994,01 |
| 1200 | Προμήθεια υγειον.,φαρμακ.υλικού και ειδών καθαριότητας | 101.873,61 |
| 1300 | Προμήθεια ειδ. συντήρ. και επισκ. εγκαταστ.& εξοπλισμού | 139.870,32 |
| 1400 | Προμήθεια ειδών διατροφής, ιματισμού, υπόδησης κ.λπ. | 48.228,05 |
| 1500 | Καύσιμα-Λιπαντικά | 474.743,19 |
| 1600 | Διάφορες Προμήθειες | 120.934,54 |
| 1700 | Προμήθεια Κεφαλαιακού Εξοπλισμού | 78.014,92 |
| | ΣΥΝΟΛΟ ΚΑΤΗΓΟΡΙΑΣ 1000 | 1.140.658,64 |
| | | |
| 2200 | Επιχορηγ. σε Ν.Π.Δ.Δ | 176.755,00 |



| | | |
|-------------|---|----------------------|
| 2300 | Επιχορ.σε Ν.Π.Δ.Δ.(Ιδρύμ.& οργαν.Υγ.Πρόν.& Κοιν.Ασφαλ.) | |
| 2500 | Επιχορήγηση σε φυσικά Πρόσωπα και Ν.Π.Ι.Δ. | 183.006,00 |
| 2700 | Εισοδηματικές ενισχύσεις και λοιπές μεταβιβάσεις | 1.682.931,11 |
| | ΣΥΝΟΛΟ ΚΑΤΗΓΟΡΙΑΣ 2000 | 2.042.692,11 |
| 3100 | Επιστροφές που εισπράχθηκαν χωρίς να οφείλονται | 2.693,00 |
| 3200 | Αποδόσεις εσόδων που εισπράχθηκαν για τρίτους | |
| | ΣΥΝΟΛΟ ΚΑΤΗΓΟΡΙΑΣ 3000 | 2.693,00 |
| 5100 | Χρηματοδοτούμενα Προγράμματα από Ε.Ε. | 82.383,89 |
| 5200 | Διάφορες Σύνθετες Δαπάνες | 132.596,26 |
| 5300 | Σύνθετες Δαπάνες | 114.095,45 |
| 5400 | Εθνική Συμμετοχή για προγράμμ. Χρηματοδοτούμ. από Ε.Ε. | 68.131,00 |
| | ΣΥΝΟΛΟ ΚΑΤΗΓΟΡΙΑΣ 5000 | 397.206,60 |
| 6100 | Τόκοι-Χρεωλύσια | 180.389,12 |
| | ΣΥΝΟΛΟ ΚΑΤΗΓΟΡΙΑΣ 6000 | 180.389,12 |
| 9000 | ΔΑΠΑΝΕΣ ΠΡΟΓΡΑΜΜΑΤΩΝ ΔΗΜΟΣΙΩΝ ΕΠΕΝΔΥΣΕΩΝ | 27.946.903,10 |
| 9100 | Επενδύσεις μέσω τακτικού Προϋπολογισμού | |
| 9450 | Επενδύσεις εκτελ.από το Περ.πρόγραμμα Δημ. Επενδύσεων | 13.373.637,57 |
| 9470 | Επενδύσεις εκτελ.από επιχ/σεις διαφ.Υπουργ.μέσω του Προϋπ/σμού Δημ.Επενδ. | 2.050.249,83 |
| 9480 | Επενδύσεις εκτελούμ. Από το Πρόγραμμα Σχολ.στέγης | 2.123.820,67 |
| 9500 | Επενδ.εκτελούμ.μέσω του Προϋπ.άλλων Ν.Π.Δ.Δ. | 387.502,36 |
| 9700-9800 | Επενδύσεις εκτελούμενες από έσοδα του Ν.Π.Δ.Δ. | 10.011.692,67 |
| 9900 | Επενδύσεις από έσοδα Ε.Ε. | |
| | ΓΕΝΙΚΟ ΣΥΝΟΛΟ ΕΞΟΔΩΝ | 46.680.623,53 |

**ΠΙΝΑΚΑΣ ΤΑΜΕΙΑΚΩΝ ΥΠΟΛΟΙΠΩΝ**

| ΤΑΜΕΙΑΚΑ ΥΠΟΛΟΙΠΑ | ΟΙΚ.ΕΤΟΥΣ 2012 |
|-----------------------------------|-----------------------|
| Π.Ε. ΙΩΑΝΝΙΝΩΝ | 13.524.791,19 |
| Π.Ε. ΑΡΤΑΣ | 4.993.120,45 |
| Π.Ε.ΘΕΣΠΡΩΤΙΑΣ | 3.436.492,31 |
| Π.Ε.ΠΡΕΒΕΖΑΣ | 3.793.152,35 |
| ΣΥΝΟΛΟ: | 25.747.556,30 |
| ΕΣΟΔΑ 2013 | |
| Π.Ε. ΙΩΑΝΝΙΝΩΝ | 25.665.015,53 |
| Π.Ε. ΑΡΤΑΣ | 7.936.736,35 |
| Π.Ε.ΘΕΣΠΡΩΤΙΑΣ | 5.953.381,19 |
| Π.Ε.ΠΡΕΒΕΖΑΣ | 7.382.412,08 |
| ΣΥΝΟΛΟ: | 46.937.545,15 |
| ΕΞΟΔΑ 2013 | |
| Π.Ε. ΙΩΑΝΝΙΝΩΝ | 27.103.177,97 |
| Π.Ε. ΑΡΤΑΣ | 7.004.259,42 |
| Π.Ε.ΘΕΣΠΡΩΤΙΑΣ | 5.985.075,79 |
| Π.Ε.ΠΡΕΒΕΖΑΣ | 6.588.110,35 |
| ΣΥΝΟΛΟ: | 46.680.623,53 |
| ΜΕΤΑΦΟΡΕΣ & ΑΝΑΚΛΗΣΕΙΣ | |
| Π.Ε. Ιωαννίνων | 1.678.088,66 |
| Π.Ε. Άρτας | 229.075,67 |
| Π.Ε. Θεσπρωτίας | 10.587,16 |
| Π.Ε. Πρέβεζας | 35.119,64 |
| ΣΥΝΟΛΟ: | 1.952.871,13 |



| | |
|----------------------|----------------------|
| | |
| | |
| ΤΑΜ. ΥΠΟΛΟΙΠΟ | |
| ΕΤΟΥΣ 2013 | |
| Π.Ε. ΙΩΑΝΝΙΝΩΝ | 10.408.540,09 |
| Π.Ε. ΑΡΤΑΣ | 5.696.521,71 |
| ΠΕ.ΘΕΣΠΡΩΤΙΑΣ | 3.394.210,55 |
| Π.Ε.ΠΡΕΒΕΖΑΣ | 4.552.334,44 |
| ΣΥΝΟΛΟ: | 24.051.606,79 |

Τα Ταμειακά Υπόλοιπα ανά Τραπεζικό Λογαριασμό αναλύονται στις επί μέρους εισηγήσεις των Π.Ενοτήτων.

Ιωάννινα 24 Ιουνίου 2014

Ο ΠΕΡΙΦΕΡΕΙΑΡΧΗΣ

ΚΑΧΡΙΜΑΝΗΣ ΑΛΕΞΑΝΔΡΟΣ

**ΕΛΛΗΝΙΚΗ ΔΗΜΟΚΡΑΤΙΑ
ΠΕΡΙΦΕΡΕΙΑ ΗΠΕΙΡΟΥ
ΓΕΝ.Δ/ΝΣΗ
ΕΣΩΤ.ΛΕΙΤΟΥΡΓΙΑΣ
Δ/ΝΣΗ ΟΙΚΟΝΟΜΙΚΟΥ**

Τα έσοδα οικ.έτους 2013 της Περ. Ηπείρου, ανά Περ. Ενότητα και κατά Ειδ Φορέα, Κ.Α.Ε. και Υπηρεσία, απεικονίζονται αναλυτικά στον ακόλουθο πίνακα, ο οποίος εξάγεται από το ενιαίο λογιστικό σύστημα της Περ. Ηπείρου και αποτελεί την ακριβή εικόνα του απολογισμού εσόδων της Περιφέρειας.

ΑΠΟΛΟΓΙΣΜΟΣ ΕΣΟΔΩΝ ΟΙΚΟΝ.ΕΤΟΥΣ 2013

| Κωδικός Λογαριασμού | Περιγραφή | Εγκριμένος | Διαμορφωμένος Σύνολο | Βεβαιωθέντα Σύνολο | Εισπραχθέντα Σύνολο |
|-----------------------|---|----------------------|-------------------------|-----------------------|------------------------|
| Π.Ε. ΙΩΑΝΝΙΝΩΝ | | | | | |
| 06.01.071 | Δ/ΝΣΕΙΣ ΑΝΑΠΤΥΞΙΑΚΟΥ ΠΡΟΓΡΑΜΜΑΤΙΣΜΟΥ- ΠΕΡΙΒΑΛΛΟΝΤΟΣ & ΤΕΧΝΙΚΩΝ ΕΡΓΩΝ | 27.111.000,00 | 34.593.714,71 | 16.629.530,63 | 16.629.530,63 |
| 06.01.071.1000 | ΦΟΡΟΙ-ΤΕΛΗ & ΔΙΚΑΙΩΜΑΤΑ Ν.Π.Δ.Δ | 9.143.361,00 | 6.955.741,02 | 4.042.372,00 | 4.042.372,00 |
| 06.01.071.1200 | Έσοδα από Τέλη και Δικαιώματα | 9.143.361,00 | 6.955.741,02 | 4.042.372,00 | 4.042.372,00 |
| 06.01.071.1250 | Έσοδα από Κ.Α.Π. για επενδύσεις χρηματοδοτούμενες αποκλειστικά από Εθνικούς Πόρους | 7.143.361,00 | 2.955.741,02 | 0,00 | 0,00 |
| 06.01.071.1290 | Επιχορηγήσεις για ΣΑΕΠ 030 ΑΝ. ΠΟΡΟΣ | 2.000.000,00 | 4.000.000,00 | 4.042.372,00 | 4.042.372,00 |
| 06.01.071.3000 | ΕΣΟΔΑ ΕΠΙΧ/ΚΗΣ ΔΡΑΣΤΗΡΙΟΤΗΤΑΣ | 1.639,00 | 1.639,00 | 17.296,71 | 17.296,71 |
| 06.01.071.3500 | Πρόσοδοι από κεφάλαια, κινητές αξίες κ.λπ. | 1.639,00 | 1.639,00 | 17.296,71 | 17.296,71 |
| 06.01.071.3510 | Τόκοι από καταθέσεις σε Τράπεζες | 1.639,00 | 1.639,00 | 17.296,71 | 17.296,71 |
| 06.01.071.6000 | ΕΚΤΑΚΤΑ ΕΣΟΔΑ | 0,00 | 9.132.086,54 | 9.655.363,44 | 9.655.363,44 |
| 06.01.071.6100 | Επιχορηγήσεις | 0,00 | 9.132.086,54 | 9.653.260,02 | 9.653.260,02 |
| 06.01.071.6110 | Επιχορηγήσεις | 0,00 | 9.132.086,54 | 9.653.260,02 | 9.653.260,02 |



| | | | | | |
|------------------|--|---------------------|---------------------|---------------------|---------------------|
| 06.01.071.6600 | Λοιπά έσοδα | 0,00 | 0,00 | 2.103,42 | 2.103,42 |
| 06.01.071.6650 | Επιστροφή χρημάτων από ΧΕΠ Δ.Ε. | 0,00 | 0,00 | 2.103,42 | 2.103,42 |
| 06.01.071.9000 | ΕΣΟΔΑ ΑΠΟ ΕΠΙΧ/ΣΕΙΣ ΓΙΑ ΕΠΕΝΔΥΣΕΙΣ | 17.416.000,00 | 6.218.707,09 | 2.914.498,48 | 2.914.498,48 |
| 06.01.071.9400 | ΕΠΙΧ/ΣΕΙΣ ΑΠΟ ΠΕΡΙΦ. ΠΡΟΓΡ/ΤΑ ΔΗΜ. ΕΠΕΝΔΥΣ. | 8.376.000,00 | 5.690.028,01 | 2.777.382,86 | 2.777.382,86 |
| 06.01.071.9450 | ΕΠΙΧ/ΣΕΙΣ ΑΠΟ ΠΕΡΙΦ. ΠΡΟΓΡ/ΤΑ ΔΗΜ. ΕΠΕΝΔΥΣ. | 2.600.000,00 | 2.820.120,77 | 1.426.211,17 | 1.426.211,17 |
| 06.01.071.9470 | ΕΠΙΧ/ΣΕΙΣ ΑΠΟ ΥΠΟΥΡΓΕΙΑ ΓΙΑ ΕΙΔΙΚΑ ΕΡΓΑ | 2.860.000,00 | 2.869.907,24 | 1.351.171,69 | 1.351.171,69 |
| 06.01.071.9480 | ΕΠΙΧ/ΣΕΙΣ ΓΙΑ ΕΡΓΑ ΣΧΟΛΙΚΗΣ ΣΤΕΓΗΣ | 2.916.000,00 | 0,00 | 0,00 | 0,00 |
| 06.01.071.9500 | ΕΠΙΣΚΕΥΕΣ ΚΑΙ ΣΥΝΤΗΡΗΣΕΙΣ ΚΤΙΡΙΩΝ | 400.000,00 | 388.679,08 | 97.202,15 | 97.202,15 |
| 06.01.071.9570 | ΕΠΙΧ/ΣΕΙΣ ΓΙΑ ΕΚΤΕΛΕΣΗ ΣΥΝΤΗΡΗΣΗ ΕΡΓΩΝ | 400.000,00 | 388.679,08 | 97.202,15 | 97.202,15 |
| 06.01.071.9700 | ΕΠΙΧ/ΣΕΙΣ ΓΙΑ ΣΥΝΤΗΡ. ΣΥΓΚΟΙΝΩΝΙΑΚΩΝ ΕΡΓΩΝ | 8.500.000,00 | 0,00 | 0,00 | 0,00 |
| 06.01.071.9780 | ΕΠΙΧ/ΣΕΙΣ ΓΙΑ ΣΥΝΤΗΡ. ΣΥΓΚΟΙΝΩΝΙΑΚΩΝ ΕΡΓΩΝ | 8.500.000,00 | 0,00 | 0,00 | 0,00 |
| 06.01.071.9900 | Έσοδα από Επιχ/σεις Ε.Ε. για επενδύσεις | 140.000,00 | 140.000,00 | 39.913,47 | 39.913,47 |
| 06.01.071.9910 | Επιχ/σεις για μελέτες έρευνες | 140.000,00 | 140.000,00 | 39.913,47 | 39.913,47 |
| 06.01.071.Τ000 | Ταμειακό Υπόλοιπο | 550.000,00 | 12.285.541,06 | 0,00 | 0,00 |
| 06.01.071.ΤΑ00 | Ταμειακό Υπόλοιπο | 550.000,00 | 12.285.541,06 | 0,00 | 0,00 |
| 06.01.071.ΤΑΜ0 | Αθλητικά | 550.000,00 | 12.285.541,06 | 0,00 | 0,00 |
| 06.01.072 | Δ/ΝΣΕΙΣ ΔΙΟΙΚ/ΚΩΝ & ΟΙΚΟΝ/ΚΩΝ ΥΠΗΡΕΣΙΩΝ (Τ.Π.) | 2.791.900,00 | 3.211.306,27 | 3.033.074,98 | 3.033.074,98 |
| 06.01.072.0000 | ΕΠΙΧΟΡΗΓΗΣΕΙΣ | 336.000,00 | 336.000,00 | 230.660,31 | 230.660,31 |
| 06.01.072.0100 | Επιχορηγήσεις από τον Τακτικό Κρατικό Πρ/σμό | 336.000,00 | 336.000,00 | 230.660,31 | 230.660,31 |
| 06.01.072.0150 | Επιχορήγηση για λοιπές δαπάνες | 336.000,00 | 336.000,00 | 230.660,31 | 230.660,31 |
| 06.01.072.1000 | ΦΟΡΟΙ-ΤΕΛΗ & ΔΙΚΑΙΩΜΑΤΑ Ν.Π.Δ.Δ | 2.117.750,00 | 2.362.207,00 | 2.721.049,50 | 2.721.049,50 |
| 06.01.072.1200 | Έσοδα από Τέλη και Δικαιώματα | 2.117.750,00 | 2.362.207,00 | 2.721.049,50 | 2.721.049,50 |
| 06.01.072.1250 | Έσοδα από Κ.Α.Π. για λειτουργικές και λοιπές γενικές δαπάνες | 2.117.750,00 | 2.362.207,00 | 2.721.049,50 | 2.721.049,50 |

| | | | | | |
|------------------|---|-------------------|-------------------|-------------------|-------------------|
| 06.01.072.3000 | ΕΣΟΔΑ ΕΠΙΧ/ΚΗΣ ΔΡΑΣΤΗΡΙΟΤΗΤΑΣ | 1.000,00 | 15.750,00 | 20.397,89 | 20.397,89 |
| 06.01.072.3300 | Έσοδα από πώληση αγαθών | 0,00 | 8.250,00 | 8.361,00 | 8.361,00 |
| 06.01.072.3330 | Έσοδα από πώληση εντύπων | 0,00 | 8.250,00 | 8.361,00 | 8.361,00 |
| 06.01.072.3500 | Πρόσοδοι από κεφάλαια, κινητές αξίες κ.λπ. | 1.000,00 | 7.500,00 | 12.036,89 | 12.036,89 |
| 06.01.072.3510 | Τόκοι από καταθέσεις σε Τράπεζες | 1.000,00 | 7.500,00 | 12.036,89 | 12.036,89 |
| 06.01.072.4000 | ΠΡΟΣΑΥΞΗΣ., ΠΡΟΣΤΙΜΑ, ΧΡΗΜ.ΠΟΙΝΕΣ, ΠΑΡΑΒ. | 30.000,00 | 30.000,00 | 525,00 | 525,00 |
| 06.01.072.4200 | Πρόστιμα, Χρημ.ποινές, παράβολα | 30.000,00 | 30.000,00 | 525,00 | 525,00 |
| 06.01.072.4210 | Λοιπά πρόστιμα και χρημ. Ποινές | 30.000,00 | 30.000,00 | 525,00 | 525,00 |
| 06.01.072.6000 | ΕΚΤΑΚΤΑ ΕΣΟΔΑ | 0,00 | 150.505,00 | 60.442,28 | 60.442,28 |
| 06.01.072.6100 | Επιχορηγήσεις | 0,00 | 98.805,00 | 0,00 | 0,00 |
| 06.01.072.6110 | Επιχορηγήσεις | 0,00 | 98.805,00 | 0,00 | 0,00 |
| 06.01.072.6600 | Λοιπά έσοδα | 0,00 | 51.700,00 | 60.442,28 | 60.442,28 |
| 06.01.072.6610 | Έσοδα για δαπάνες που έγιναν | 0,00 | 0,00 | 280,52 | 280,52 |
| 06.01.072.6650 | Επιστροφές χρημάτων από ΧΕΠ | 0,00 | 0,00 | 952,00 | 952,00 |
| 06.01.072.6660 | Διάφορα έσοδα | 0,00 | 51.700,00 | 59.209,76 | 59.209,76 |
| 06.01.072.Τ000 | Ταμειακό Υπόλοιπο | 307.150,00 | 316.844,27 | 0,00 | 0,00 |
| 06.01.072.ΤΑ00 | Ταμειακό Υπόλοιπο | 307.150,00 | 316.844,27 | 0,00 | 0,00 |
| 06.01.072.ΤΑΜ0 | Ταμειακό υπόλοιπο | 307.150,00 | 316.844,27 | 0,00 | 0,00 |
| 06.01.073 | Δ/ΝΣΕΙΣ ΔΙΟΙΚ/ΚΩΝ & ΟΙΚΟΝ/ΚΩΝ ΥΠΗΡΕΣΙΩΝ (Πρώην Ν.Τ.) | 426.000,00 | 345.900,00 | 139.145,82 | 139.145,82 |
| 06.01.073.1000 | ΦΟΡΟΙ-ΤΕΛΗ & ΔΙΚΑΙΩΜΑΤΑ Ν.Π.Δ.Δ | 426.000,00 | 333.500,00 | 139.145,82 | 139.145,82 |
| 06.01.073.1200 | Έσοδα από τέλη και δικαιώματα | 426.000,00 | 333.500,00 | 139.145,82 | 139.145,82 |
| 06.01.073.1250 | Έσοδα από Κ.Α.Π. για λειτουργικές και λοιπές γενικές δαπάνες | 426.000,00 | 333.500,00 | 139.145,82 | 139.145,82 |
| 06.01.073.6000 | ΕΚΤΑΚΤΑ ΕΣΟΔΑ | 0,00 | 12.400,00 | 0,00 | 0,00 |
| 06.01.073.6100 | Επιχορηγήσεις | 0,00 | 12.400,00 | 0,00 | 0,00 |
| 06.01.073.6110 | Επιχορηγήσεις | 0,00 | 12.400,00 | 0,00 | 0,00 |
| 06.01.151 | Δ/ΝΣΕΙΣ ΠΡΟΛΗΨΗΣ- ΠΕΡΙΘΑΛΨΗΣ & ΚΟΙΝΩΝΙΚΗΣ ΜΕΡΙΜΝΑΣ | 912.000,00 | 912.000,00 | 781.782,38 | 781.782,38 |



| | | | | | |
|------------------|--|---------------------|---------------------|---------------------|---------------------|
| 06.01.151.0000 | ΕΠΙΧΟΡΗΓΗΣΕΙΣ | 841.500,00 | 150.000,00 | 91.260,00 | 91.260,00 |
| 06.01.151.0100 | Επιχορηγήσεις από τον Τακτικό Κρατικό Πρ/σμό | 841.500,00 | 150.000,00 | 91.260,00 | 91.260,00 |
| 06.01.151.0150 | Επιχορήγηση για βοηθήματα Υγειονομ. Περιθαλψης και Επιδόματα Κοιν. Πρόν. | 841.500,00 | 150.000,00 | 91.260,00 | 91.260,00 |
| 06.01.151.1000 | ΦΟΡΟΙ-ΤΕΛΗ & ΔΙΚΑΙΩΜΑΤΑ Ν.Π.Δ.Δ | 70.000,00 | 761.500,00 | 689.278,00 | 689.278,00 |
| 06.01.151.1200 | Έσοδα από Τέλη και Δικαιώματα | 70.000,00 | 761.500,00 | 689.278,00 | 689.278,00 |
| 06.01.151.1250 | Έσοδα από Κ.Α.Π. για λειτουργικές και λοιπές γενικές δαπάνες | 70.000,00 | 761.500,00 | 689.278,00 | 689.278,00 |
| 06.01.151.3000 | ΕΣΟΔΑ ΕΠΙΧ/ΚΗΣ ΔΡΑΣΤΗΡΙΟΤΗΤΑΣ | 500,00 | 500,00 | 85,70 | 85,70 |
| 06.01.151.3500 | Πρόσοδοι από κεφάλαια, κινητές αξίες κ.λπ. | 500,00 | 500,00 | 85,70 | 85,70 |
| 06.01.151.3510 | Τόκοι από καταθέσεις σε Τράπεζες | 500,00 | 500,00 | 85,70 | 85,70 |
| 06.01.151.6000 | ΕΚΤΑΚΤΑ ΕΣΟΔΑ | 0,00 | 0,00 | 1.158,68 | 1.158,68 |
| 06.01.151.6600 | Λοιπά έσοδα | 0,00 | 0,00 | 1.158,68 | 1.158,68 |
| 06.01.151.6610 | Επιστροφές Χρημάτων | 0,00 | 0,00 | 1.158,40 | 1.158,40 |
| 06.01.151.6650 | Επιστροφές Χρημάτων για τακτοποίηση ΧΕΠ | 0,00 | 0,00 | 0,28 | 0,28 |
| 06.01.191 | Δ/ΝΣΗ ΠΡΩΤΟΒΑΘΜΙΑΣ ΕΚΠ/ΣΗΣ | 1.768.000,00 | 2.134.971,00 | 1.094.351,49 | 1.094.351,49 |
| 06.01.191.0000 | ΕΠΙΧΟΡΗΓΗΣΕΙΣ | 1.768.000,00 | 110.000,00 | 92.699,00 | 92.699,00 |
| 06.01.191.0100 | Επιχορηγήσεις από τον Τακτικό Κρατικό Πρ/σμό | 1.768.000,00 | 110.000,00 | 92.699,00 | 92.699,00 |
| 06.01.191.0150 | Επιχορηγήσεις για λοιπές δαπάνες | 1.768.000,00 | 110.000,00 | 92.699,00 | 92.699,00 |
| 06.01.191.1000 | ΦΟΡΟΙ-ΤΕΛΗ & ΔΙΚΑΙΩΜΑΤΑ Ν.Π.Δ.Δ | 0,00 | 1.512.344,00 | 489.025,49 | 489.025,49 |
| 06.01.191.1200 | Έσοδα από Τέλη και Δικαιώματα | 0,00 | 1.512.344,00 | 489.025,49 | 489.025,49 |
| 06.01.191.1250 | Έσοδα από Κ.Α.Π. για λειτουργικές και λοιπές γενικές δαπάνες | 0,00 | 1.512.344,00 | 489.025,49 | 489.025,49 |
| 06.01.191.6000 | ΕΚΤΑΚΤΑ ΕΣΟΔΑ | 0,00 | 512.627,00 | 512.627,00 | 512.627,00 |
| 06.01.191.6100 | Επιχορηγήσεις | 0,00 | 512.627,00 | 512.627,00 | 512.627,00 |
| 06.01.191.6110 | Επιχορηγήσεις | 0,00 | 512.627,00 | 512.627,00 | 512.627,00 |
| 06.01.192 | Δ/ΝΣΗ ΔΕΥΤΕΡΟΒΑΘΜΙΑΣ ΕΚΠ/ΣΗΣ | 3.188.000,00 | 4.118.402,00 | 2.923.491,00 | 2.923.491,00 |
| 06.01.192.0000 | ΕΠΙΧΟΡΗΓΗΣΕΙΣ | 3.188.000,00 | 419.390,50 | 436.691,50 | 436.691,50 |
| 06.01.192.0100 | Επιχορηγήσεις από τον Τακτικό Κρατικό Πρ/σμό | 3.188.000,00 | 419.390,50 | 436.691,50 | 436.691,50 |
| 06.01.192.0150 | Επιχορήγηση για λοιπές δαπάνες | 3.188.000,00 | 419.390,50 | 436.691,50 | 436.691,50 |



| | | | | | |
|------------------|--|-------------------|-------------------|-------------------|-------------------|
| 06.01.192.1000 | ΦΟΡΟΙ-ΤΕΛΗ & ΔΙΚΑΙΩΜΑΤΑ Ν.Π.Δ.Δ | 0,00 | 2.630.321,50 | 1.418.109,50 | 1.418.109,50 |
| 06.01.192.1200 | Έσοδα από Τέλη και Δικαιώματα | 0,00 | 2.630.321,50 | 1.418.109,50 | 1.418.109,50 |
| 06.01.192.1250 | Έσοδα από Κ.Α.Π. για λειτουργικές και λοιπές γενικές δαπάνες | 0,00 | 2.630.321,50 | 1.418.109,50 | 1.418.109,50 |
| 06.01.192.6000 | ΕΚΤΑΚΤΑ ΕΣΟΔΑ | 0,00 | 1.068.690,00 | 1.068.690,00 | 1.068.690,00 |
| 06.01.192.6100 | Επιχορηγήσεις | 0,00 | 1.068.690,00 | 1.068.690,00 | 1.068.690,00 |
| 06.01.192.6110 | Επιχορηγήσεις | 0,00 | 1.068.690,00 | 1.068.690,00 | 1.068.690,00 |
| 06.01.291 | Δ/ΝΣΗ ΑΓΡΟΤΙΚΗΣ ΟΙΚΟΝΟΜΙΑΣ | 153.500,00 | 203.500,00 | 177.946,36 | 177.946,36 |
| 06.01.291.0000 | ΕΠΙΧΟΡΗΓΗΣΕΙΣ | 30.000,00 | 80.000,00 | 54.315,00 | 54.315,00 |
| 06.01.291.0100 | Επιχορηγήσεις από τον Τακτικό Κρατικό Πρ/σμό | 30.000,00 | 80.000,00 | 54.315,00 | 54.315,00 |
| 06.01.291.0150 | Επιχορήγηση για λοιπές δαπάνες | 30.000,00 | 80.000,00 | 54.315,00 | 54.315,00 |
| 06.01.291.1000 | ΦΟΡΟΙ-ΤΕΛΗ & ΔΙΚΑΙΩΜΑΤΑ Ν.Π.Δ.Δ | 123.500,00 | 123.500,00 | 123.500,00 | 123.500,00 |
| 06.01.291.1200 | Έσοδα από Τέλη και Δικαιώματα | 123.500,00 | 123.500,00 | 123.500,00 | 123.500,00 |
| 06.01.291.1250 | Έσοδα από Κ.Α.Π. για λειτουργικές και λοιπές γενικές δαπάνες | 123.500,00 | 123.500,00 | 123.500,00 | 123.500,00 |
| 06.01.291.3000 | ΕΣΟΔΑ ΕΠΙΧ/ΚΗΣ ΔΡΑΣΤΗΡΙΟΤΗΤΑΣ | 0,00 | 0,00 | 81,36 | 81,36 |
| 06.01.291.3500 | Πρόσοδοι από κεφάλαια, κινητές αξίες κ.λπ. | 0,00 | 0,00 | 81,36 | 81,36 |
| 06.01.291.3510 | Τόκοι από καταθέσεις σε Τράπεζες | 0,00 | 0,00 | 81,36 | 81,36 |
| 06.01.291.4000 | ΠΡΟΣΑΥΞΗΣ., ΠΡΟΣΤΙΜΑ, ΧΡΗΜ.ΠΟΙΝΕΣ, ΠΑΡΑΒ. | 0,00 | 0,00 | 50,00 | 50,00 |
| 06.01.291.4200 | Πρόστιμα, Χρημ.ποινές, παράβολα | 0,00 | 0,00 | 50,00 | 50,00 |
| 06.01.291.4210 | Λοιπά πρόστιμα και χρημ. Ποινές | 0,00 | 0,00 | 50,00 | 50,00 |
| 06.01.292 | Δ/ΝΣΗ ΚΤΗΝΙΑΤΡΙΚΗΣ | 68.500,00 | 190.500,00 | 67.676,75 | 67.676,75 |
| 06.01.292.0000 | ΕΠΙΧΟΡΗΓΗΣΕΙΣ | 68.500,00 | 190.500,00 | 61.185,00 | 61.185,00 |
| 06.01.292.0100 | Επιχορηγήσεις από τον Τακτικό Κρατικό Πρ/σμό | 66.000,00 | 188.000,00 | 61.185,00 | 61.185,00 |
| 06.01.292.0150 | Επιχορήγηση για λοιπές δαπάνες | 36.000,00 | 143.000,00 | 61.185,00 | 61.185,00 |
| 06.01.292.0190 | Επιχορήγηση για λοιπούς σκοπούς | 30.000,00 | 45.000,00 | 0,00 | 0,00 |
| 06.01.292.0200 | Επιχορηγήσεις και εισφορές από ΝΠΔΔ, ΝΠΙΔ, Οργανισμούς, Ιδρύματα και Ειδικούς Λογαριασμούς | 2.500,00 | 2.500,00 | 0,00 | 0,00 |



| | | | | | |
|------------------|---|-------------------|-------------------|-------------------|-------------------|
| 06.01.292.0210 | Επιχορηγήσεις από ΝΠΔΔ, Οργανισμούς ή Ειδικούς Λογαριασμούς | 2.500,00 | 2.500,00 | 0,00 | 0,00 |
| 06.01.292.1000 | ΦΟΡΟΙ-ΤΕΛΗ & ΔΙΚΑΙΩΜΑΤΑ Ν.Π.Δ.Δ | 0,00 | 0,00 | 5.491,75 | 5.491,75 |
| 06.01.292.1200 | Έσοδα από Τέλη και Δικαιώματα | 0,00 | 0,00 | 5.491,75 | 5.491,75 |
| 06.01.292.1250 | Έσοδα από Κ.Α.Π. για λειτουργικές και λοιπές γενικές δαπάνες | 0,00 | 0,00 | 5.491,75 | 5.491,75 |
| 06.01.292.4000 | ΠΡΟΣΑΥΞΗΣ., ΠΡΟΣΤΙΜΑ, ΧΡΗΜ.ΠΟΙΝΕΣ, ΠΑΡΑΒ. | 0,00 | 0,00 | 1.000,00 | 1.000,00 |
| 06.01.292.4200 | Πρόστιμα, Χρημ.ποινές, παράβολα | 0,00 | 0,00 | 1.000,00 | 1.000,00 |
| 06.01.292.4210 | Λοιπά πρόστιμα και χρημ. Ποινές | 0,00 | 0,00 | 1.000,00 | 1.000,00 |
| 06.01.350 | Δ/ΝΣΕΙΣ ΒΙΟΜΗΧΑΝΙΑΣ-ΕΝΕΡΓΕΙΑΣ & ΦΥΣΙΚ. ΠΟΡΩΝ ΕΜΠΟΡΙΟΥ-ΑΠΑΣΧΟΛ. & ΤΟΥΡΙΣΜΟΥ | 82.600,00 | 98.866,20 | 101.571,87 | 101.571,87 |
| 06.01.350.0000 | ΕΠΙΧΟΡΗΓΗΣΕΙΣ | 1.000,00 | 17.266,20 | 13.074,20 | 13.074,20 |
| 06.01.350.0100 | Επιχορηγήσεις από τον Τακτικό Κρατικό Πρ/σμό | 1.000,00 | 17.266,20 | 13.074,20 | 13.074,20 |
| 06.01.350.0150 | Επιχορήγηση για λοιπές δαπάνες | 1.000,00 | 17.266,20 | 13.074,20 | 13.074,20 |
| 06.01.350.1000 | ΦΟΡΟΙ-ΤΕΛΗ & ΔΙΚΑΙΩΜΑΤΑ Ν.Π.Δ.Δ | 81.500,00 | 81.500,00 | 88.453,20 | 88.453,20 |
| 06.01.350.1200 | Έσοδα από Τέλη και Δικαιώματα | 81.500,00 | 81.500,00 | 88.453,20 | 88.453,20 |
| 06.01.350.1210 | Τέλη χορήγ. διπλωμάτων, πτυχ., αδειών κλπ. | 20.000,00 | 20.000,00 | 26.953,20 | 26.953,20 |
| 06.01.350.1250 | Έσοδα από Κ.Α.Π. για λειτουργικές και λοιπ. γεν. δαπάνες | 61.500,00 | 61.500,00 | 61.500,00 | 61.500,00 |
| 06.01.350.3000 | ΕΣΟΔΑ ΕΠΙΧ/ΚΗΣ ΔΡΑΣΤΗΡΙΟΤΗΤΑΣ | 100,00 | 100,00 | 44,47 | 44,47 |
| 06.01.350.3500 | Πρόσοδοι από κεφάλαια, κινητές αξίες κ.λπ. | 100,00 | 100,00 | 44,47 | 44,47 |
| 06.01.350.3510 | Τόκοι από καταθέσεις σε Τράπεζες | 100,00 | 100,00 | 44,47 | 44,47 |
| 06.01.390 | Δ/ΝΣΗ ΜΕΤΑΦΟΡΩΝ & ΕΠΙΚΟΙΝΩΝΙΩΝ | 921.000,00 | 951.350,00 | 716.444,25 | 716.444,25 |
| 06.01.390.1000 | ΦΟΡΟΙ-ΤΕΛΗ & ΔΙΚΑΙΩΜΑΤΑ Ν.Π.Δ.Δ. | 700.000,00 | 700.000,00 | 658.851,29 | 658.851,29 |
| 06.01.390.1200 | Έσοδα από Τέλη και Δικαιώματα | 700.000,00 | 700.000,00 | 658.851,29 | 658.851,29 |
| 06.01.390.1220 | Έσοδα από εισπράξεις τέλ. άδειας & τέλους μεταβίβασης αυτοκινήτων οχημάτων (ν.3220/04) | 700.000,00 | 700.000,00 | 658.851,29 | 658.851,29 |
| 06.01.390.3000 | ΕΣΟΔΑ ΕΠΙΧ/ΚΗΣ ΔΡΑΣΤΗΡΙΟΤΗΤΑΣ | 1.000,00 | 1.000,00 | 1.353,20 | 1.353,20 |
| 06.01.390.3500 | Πρόσοδοι από κεφάλαια, κινητές αξίες κ.λπ. | 1.000,00 | 1.000,00 | 1.353,20 | 1.353,20 |



| | | | | | |
|-------------------|--|----------------------|----------------------|----------------------|----------------------|
| 06.01.390.3510 | Τόκοι από καταθέσεις σε Τράπεζες | 1.000,00 | 1.000,00 | 1.353,20 | 1.353,20 |
| 06.01.390.4000 | ΠΡΟΣΑΥΞΗΣ., ΠΡΟΣΤΙΜΑ, ΧΡΗΜ.ΠΟΙΝΕΣ, ΠΑΡΑΒ. | 220.000,00 | 220.000,00 | 56.239,76 | 56.239,76 |
| 06.01.390.4200 | Πρόστιμα, Χρημ.ποινές, παράβολα | 220.000,00 | 220.000,00 | 56.239,76 | 56.239,76 |
| 06.01.390.4210 | Λοιπά πρόστιμα και χρημ. Ποινές | 220.000,00 | 220.000,00 | 56.239,76 | 56.239,76 |
| 06.01.390.6000 | ΕΚΤΑΚΤΑ ΕΣΟΔΑ | 0,00 | 30.350,00 | 0,00 | 0,00 |
| 06.01.390.6100 | Επιχορηγήσεις | 0,00 | 30.350,00 | 0,00 | 0,00 |
| 06.01.390.6110 | Επιχορηγήσεις | 0,00 | 30.350,00 | 0,00 | 0,00 |
| ΣΥΝΟΛΟ: | | 37.422.500,00 | 46.760.510,18 | 25.665.015,53 | 25.665.015,53 |
| Π.Ε. ΑΡΤΑΣ | | | | | |
| 06.02.071 | Δ/ΝΣΗ ΠΡΟΓΡΑΜΜΑΤΙΣΜΟΥ - ΣΧΕΔΙΑΣΜΟΥ | 4.475.000,00 | 6.982.192,00 | 3.598.335,97 | 3.598.335,97 |
| 06.02.071.0000 | ΕΠΙΧΟΡΗΓΗΣΕΙΣ | 200.000,00 | 0,00 | 0,00 | 0,00 |
| 06.02.071.0200 | ΕΠΙΧΟΡΗΓΗΣΕΙΣ ΚΑΙ ΕΙΣΦΟΡΕΣ ΑΠΟ Ν.Π.Δ.Δ., Ν.Π.Ι.Δ. ΟΡΓΑΝΙΣΜΟΥΣ, ΙΔΡΥΜΑΤΑ ΚΑΙ ΕΙΔΙΚΟΥΣ ΛΟΓΑΡΙΑΣΜΟΥΣ ΕΣΩΤΕΡΙΚΟΥ | 200.000,00 | 0,00 | 0,00 | 0,00 |
| 06.02.071.0210 | ΕΠΙΧΟΡΗΓΗΣΕΙΣ ΚΑΙ ΕΙΣΦΟΡΕΣ | 200.000,00 | 0,00 | 0,00 | 0,00 |
| 06.02.071.1000 | ΦΟΡΟΙ, ΤΕΛΗ ΚΑΙ ΔΙΚΑΙΩΜΑΤΑ ΥΠΕΡ ΤΟΥ Ν.Π.Δ.Δ | 2.300.000,00 | 3.191.530,00 | 2.363.621,98 | 2.363.621,98 |
| 06.02.071.1200 | ΕΣΟΔΑ ΑΠΟ ΤΕΛΗ ΚΑΙ ΔΙΚΑΙΩΜΑΤΑ | 2.300.000,00 | 3.191.530,00 | 2.363.621,98 | 2.363.621,98 |
| 06.02.071.1220 | ΕΙΣΦΟΡΕΣ ΑΣΦΑΛΙΣΜΕΝΩΝ | 0,00 | 215.000,00 | 175.201,44 | 175.201,44 |
| 06.02.071.1230 | ΕΣΟΔΑ ΑΠΟ ΤΕΛΗ ΚΑΙ ΔΙΚΑΙΩΜΑΤΑ | 0,00 | 200.000,00 | 44.020,54 | 44.020,54 |
| 06.02.071.1250 | ΕΣΟΔΑ Ν.Α ΑΠΟ ΚΑΠ | 2.300.000,00 | 2.776.530,00 | 2.144.400,00 | 2.144.400,00 |
| 06.02.071.3000 | ΕΣΟΔΑ ΑΠΟ ΤΗΝ ΕΠΙΧΕΙΡΗΜΑΤΙΚΗ ΔΡΑΣΤΗΡΙΟΤΗΤΑ ΤΟΥ Ν.Π.Δ.Δ. | 0,00 | 0,00 | 7.407,15 | 7.407,15 |
| 06.02.071.3500 | ΠΡΟΣΟΔΟΙ ΤΟΥ Ν.Π.Δ.Δ. ΑΠΟ ΚΕΦΑΛΑΙΑ ΚΙΝΗΤΕΣ ΑΞΙΕΣ ΚΑΙ ΛΟΙΠΕΣ ΠΕΡΙΠΤΩΣΕΙΣ | 0,00 | 0,00 | 7.407,15 | 7.407,15 |
| 06.02.071.3510 | ΤΟΚΟΙ ΚΕΦΑΛΑΙΩΝ | 0,00 | 0,00 | 7.407,15 | 7.407,15 |
| 06.02.071.6000 | ΕΚΤΑΚΤΑ ΕΣΟΔΑ | 0,00 | 17.332,00 | 17.331,96 | 17.331,96 |
| 06.02.071.6100 | ΕΠΙΧΟΡΗΓΗΣΕΙΣ | 0,00 | 17.332,00 | 17.331,96 | 17.331,96 |



| | | | | | |
|------------------|---|---------------------|---------------------|---------------------|---------------------|
| 06.02.071.6110 | Επιχορήγηση από τακτικό προϋπολογισμό για λοιπούς σκοπούς | 0,00 | 17.332,00 | 17.331,96 | 17.331,96 |
| 06.02.071.9000 | ΕΣΟΔΑ ΑΠΟ ΕΠΙΧΟΡΗΓΗΣΕΙΣ κλπ ΓΙΑ ΕΠΕΝΔΥΣΕΙΣ | 1.475.000,00 | 860.468,00 | 1.209.974,88 | 1.209.974,88 |
| 06.02.071.9400 | ΕΠΙΧΟΡΗΓΗΣΕΙΣ ΑΠΟ ΤΟΝ ΠΡΟΫΠΟΛΟΓΙΣΜΟ ΔΗΜΟΣΙΩΝ ΕΠΕΝΔΥΣΕΩΝ ΓΙΑ ΕΠΕΝΔΥΣΕΙΣ | 1.475.000,00 | 860.468,00 | 1.209.974,88 | 1.209.974,88 |
| 06.02.071.9450 | ΕΠΙΧΟΡΗΓΗΣΕΙΣ ΑΠΟ ΤΟ ΠΕΡΙΦΕΡΕΙΑΚΟ ΠΡΟΓΡΑΜΜΑ Δ.Ε | 1.450.000,00 | 819.668,00 | 1.209.974,88 | 1.209.974,88 |
| 06.02.071.9470 | ΕΠΕΝΔΥΣΕΙΣ ΔΙΑΦΟΡΩΝ ΥΠΟΥΡΓΕΙΩΝ ΓΙΑ ΕΙΔΙΚΑ ΕΡΓΑ ΠΡΟΓΡΑΜΜΑΤΟΣ Δ.Ε. | 0,00 | 15.800,00 | 0,00 | 0,00 |
| 06.02.071.9480 | ΕΠΙΧΟΡΗΓΗΣΕΙΣ ΔΗΜΟΣΙΩΝ ΕΠΕΝΔΥΣΕΩΝ ΑΠΟ ΤΟ ΠΡΟΓΡΑΜΜΑ ΣΧΟΛΙΚΗΣ ΣΤΕΓΗΣ (Ο.Σ.Κ.) | 25.000,00 | 25.000,00 | 0,00 | 0,00 |
| 06.02.071.Τ000 | Ταμειακό Υπόλοιπο | 500.000,00 | 2.912.862,00 | 0,00 | 0,00 |
| 06.02.071.Τ001 | Ταμειακό Υπόλοιπο | 500.000,00 | 2.912.862,00 | 0,00 | 0,00 |
| 06.02.071.Τ002 | Ταμειακό Υπόλοιπο | 500.000,00 | 2.912.862,00 | 0,00 | 0,00 |
| 06.02.072 | ΥΠΗΡΕΣΙΕΣ ΔΙΟΙΚΗΣΗΣ | 1.978.000,00 | 2.838.448,00 | 1.028.739,07 | 1.028.739,07 |
| 06.02.072.0000 | ΕΠΙΧΟΡΗΓΗΣΕΙΣ | 150.000,00 | 115.480,00 | 82.343,63 | 82.343,63 |
| 06.02.072.0100 | ΕΠΙΧΟΡΗΓΗΣΕΙΣ ΑΠΟ ΤΟΝ ΤΑΚΤΙΚΟ ΚΡΑΤΙΚΟ ΠΡΟΫΠΟΛΟΓΙΣΜΟ | 150.000,00 | 115.480,00 | 82.343,63 | 82.343,63 |
| 06.02.072.0150 | ΕΠΙΧΟΡΗΓΗΣΕΙΣ ΓΙΑ ΛΟΙΠΕΣ ΔΑΠΑΝΕΣ | 150.000,00 | 115.480,00 | 82.343,63 | 82.343,63 |
| 06.02.072.1000 | ΦΟΡΟΙ, ΤΕΛΗ ΚΑΙ ΔΙΚΑΙΩΜΑΤΑ ΥΠΕΡ ΤΟΥ Ν.Π.Δ.Δ | 874.400,00 | 874.400,00 | 863.084,90 | 863.084,90 |
| 06.02.072.1200 | ΕΣΟΔΑ ΑΠΟ ΤΕΛΗ ΚΑΙ ΔΙΚΑΙΩΜΑΤΑ | 874.400,00 | 874.400,00 | 863.084,90 | 863.084,90 |
| 06.02.072.1220 | ΕΙΣΦΟΡΕΣ | 200.000,00 | 200.000,00 | 80.262,20 | 80.262,20 |
| 06.02.072.1230 | ΕΣΟΔΑ ΑΠΟ ΤΕΛΗ ΚΑΙ ΔΙΚΑΙΩΜΑΤΑ | 10.000,00 | 10.000,00 | 2.887,04 | 2.887,04 |
| 06.02.072.1250 | ΕΣΟΔΑ Ν.Α ΑΠΟ ΚΑΠ | 664.400,00 | 664.400,00 | 779.935,66 | 779.935,66 |
| 06.02.072.3000 | ΕΣΟΔΑ ΑΠΟ ΤΗΝ ΕΠΙΧΕΙΡΗΜΑΤΙΚΗ ΔΡΑΣΤΗΡΙΟΤΗΤΑ ΤΟΥ Ν.Π.Δ.Δ. | 30.000,00 | 30.000,00 | 12.265,86 | 12.265,86 |
| 06.02.072.3500 | ΠΡΟΣΟΔΟΙ ΤΟΥ Ν.Π.Δ.Δ. ΑΠΟ ΚΕΦΑΛΑΙΑ ΚΙΝΗΤΕΣ ΑΞΙΕΣ ΚΑΙ ΛΟΙΠΕΣ ΠΕΡΙΠΤΩΣΕΙΣ | 30.000,00 | 30.000,00 | 12.265,86 | 12.265,86 |



| | | | | | |
|------------------|---|-------------------|-------------------|-------------------|-------------------|
| 06.02.072.3510 | ΤΟΚΟΙ ΚΕΦΑΛΑΙΩΝ | 30.000,00 | 30.000,00 | 12.265,86 | 12.265,86 |
| 06.02.072.4000 | ΠΡΟΣΑΥΞΗΣΕΙΣ, ΠΡΟΣΤΙΜΑ ΚΑΙ ΧΡΗΜΑΤΙΚΕΣ ΠΟΙΝΕΣ ΚΑΙ ΠΑΡΑΒΟΛΑ | 44.000,00 | 44.000,00 | 35.718,01 | 35.718,01 |
| 06.02.072.4200 | ΠΡΟΣΤΙΜΑ, ΧΡΗΜΑΤΙΚΕΣ ΠΟΙΝΕΣ ΚΑΙ ΠΑΡΑΒΟΛΑ | 44.000,00 | 44.000,00 | 35.718,01 | 35.718,01 |
| 06.02.072.4210 | ΛΟΙΠΑ ΠΡΟΣΤΙΜΑ | 40.000,00 | 40.000,00 | 29.987,80 | 29.987,80 |
| 06.02.072.4220 | ΠΑΡΑΒΟΛΑ | 4.000,00 | 4.000,00 | 5.730,21 | 5.730,21 |
| 06.02.072.5000 | ΛΟΙΠΑ ΕΣΟΔΑ | 2.000,00 | 2.000,00 | 806,67 | 806,67 |
| 06.02.072.5500 | ΕΠΙΣΤΡΟΦΕΣ ΧΡΗΜΑΤΩΝ | 2.000,00 | 2.000,00 | 806,67 | 806,67 |
| 06.02.072.5510 | ΕΠΙΣΤΡΟΦΕΣ ΧΡΗΜΑΤΩΝ | 2.000,00 | 2.000,00 | 775,67 | 775,67 |
| 06.02.072.5590 | Επιστροφές χρημάτων από λοιπές περιπτώσεις | 0,00 | 0,00 | 31,00 | 31,00 |
| 06.02.072.6000 | ΕΚΤΑΚΤΑ ΕΣΟΔΑ | 0,00 | 34.520,00 | 34.520,00 | 34.520,00 |
| 06.02.072.6100 | ΕΠΙΧΟΡΗΓΗΣΕΙΣ | 0,00 | 34.520,00 | 34.520,00 | 34.520,00 |
| 06.02.072.6110 | Επιχορήγηση από τακτικό προϋπολογισμό για λοιπούς σκοπούς | 0,00 | 34.520,00 | 34.520,00 | 34.520,00 |
| 06.02.072.T000 | Ταμειακό Υπόλοιπο | 877.600,00 | 1.738.048,00 | 0,00 | 0,00 |
| 06.02.072.T001 | Ταμειακό Υπόλοιπο | 877.600,00 | 1.738.048,00 | 0,00 | 0,00 |
| 06.02.072.T002 | Ταμειακό Υπόλοιπο | 877.600,00 | 1.738.048,00 | 0,00 | 0,00 |
| 06.02.151 | ΤΜΗΜΑ ΥΓΕΙΑΣ | 697.500,00 | 959.563,00 | 535.259,33 | 535.259,33 |
| 06.02.151.0000 | ΕΠΙΧΟΡΗΓΗΣΕΙΣ | 680.000,00 | 273.848,00 | 224.404,00 | 224.404,00 |
| 06.02.151.0100 | ΕΠΙΧΟΡΗΓΗΣΕΙΣ ΑΠΟ ΤΟΝ ΤΑΚΤΙΚΟ ΠΡΟΥΠ/ΣΜΟ | 680.000,00 | 273.848,00 | 224.404,00 | 224.404,00 |
| 06.02.151.0150 | ΕΠΙΧΟΡΗΓΗΣΕΙΣ ΓΙΑ ΛΟΙΠΕΣ ΔΑΠΑΝΕΣ | 680.000,00 | 273.848,00 | 224.404,00 | 224.404,00 |
| 06.02.151.1000 | ΦΟΡΟΙ, ΤΕΛΗ ΚΑΙ ΔΙΚΑΙΩΜΑΤΑ ΥΠΕΡ Ν.Π.Δ.Δ. | 16.000,00 | 422.152,00 | 308.782,00 | 308.782,00 |
| 06.02.151.1200 | ΕΣΟΔΑ ΑΠΟ ΤΕΛΗ ΚΑΙ ΔΙΚΑΙΩΜΑΤΑ | 16.000,00 | 422.152,00 | 308.782,00 | 308.782,00 |
| 06.02.151.1250 | ΕΣΟΔΑ ΝΟΜΑΡΧΙΑΚΩΝ ΑΥΤΟΔΙΟΙΚΗΣΕΩΝ ΑΠΟ ΚΕΝΤΡΙΚΟΥΣ ΑΥΤΟΤΕΛΕΙΣ ΠΟΡΟΥΣ | 16.000,00 | 422.152,00 | 308.782,00 | 308.782,00 |
| 06.02.151.3000 | ΕΣΟΔΑ ΑΠΟ ΤΗΝ ΕΠΙΧΕΙΡΗΜΑΤΙΚΗ ΔΡΑΣΤΗΡΙΟΤΗΤΑ ΤΟΥ Ν.Π.Δ.Δ. | 1.500,00 | 1.500,00 | 1.795,72 | 1.795,72 |



| | | | | | |
|------------------|--|---------------------|---------------------|---------------------|---------------------|
| 06.02.151.3500 | ΠΡΟΣΟΔΟΙ ΤΟΥ Ν.Π.Δ.Δ. ΑΠΟ ΚΕΦΑΛΑΙΑ, ΚΙΝΗΤΕΣ ΑΞΙΕΣ ΚΑΙ ΛΟΙΠΕΣ ΠΕΡΙΠΤΩΣΕΙΣ | 1.500,00 | 1.500,00 | 1.795,72 | 1.795,72 |
| 06.02.151.3510 | ΤΟΚΟΙ ΚΕΦΑΛΑΙΩΝ | 1.500,00 | 1.500,00 | 1.795,72 | 1.795,72 |
| 06.02.151.5000 | ΛΟΙΠΑ ΕΣΟΔΑ | 0,00 | 0,00 | 277,61 | 277,61 |
| 06.02.151.5500 | ΕΠΙΣΤΡΟΦΕΣ ΧΡΗΜΑΤΩΝ | 0,00 | 0,00 | 277,61 | 277,61 |
| 06.02.151.5510 | ΕΠΙΣΤΡΟΦΕΣ ΧΡΗΜΑΤΩΝ | 0,00 | 0,00 | 277,61 | 277,61 |
| 06.02.151.T000 | Ταμειακό Υπόλοιπο | 0,00 | 262.063,00 | 0,00 | 0,00 |
| 06.02.151.T001 | Ταμειακό Υπόλοιπο | 0,00 | 262.063,00 | 0,00 | 0,00 |
| 06.02.151.T002 | Ταμειακό Υπόλοιπο | 0,00 | 262.063,00 | 0,00 | 0,00 |
| 06.02.191 | Δ/ΝΣΗ Α/ΘΜΙΑΣ ΕΚΠ/ΣΗΣ | 1.001.000,00 | 1.793.926,00 | 1.072.940,52 | 1.072.940,52 |
| 06.02.191.0000 | ΕΠΙΧΟΡΗΓΗΣΕΙΣ | 1.000.000,00 | 181.333,07 | 181.333,07 | 181.333,07 |
| 06.02.191.0100 | ΕΠΙΧΟΡΗΓΗΣΕΙΣ ΑΠΟ ΤΟΝ ΤΑΚΤΙΚΟ ΚΡΑΤΙΚΟ ΠΡΟΥΠ/ΣΜΟ | 1.000.000,00 | 181.333,07 | 181.333,07 | 181.333,07 |
| 06.02.191.0140 | Επιχορηγήσεις για λοιπούς εκπαιδευτικούς σκοπούς | 1.000.000,00 | 181.333,07 | 181.333,07 | 181.333,07 |
| 06.02.191.1000 | ΦΟΡΟΙ, ΤΕΛΗ ΚΑΙ ΔΙΚΑΙΩΜΑΤΑ ΥΠΕΡ Ν.Π.Δ.Δ. | 0,00 | 1.163.840,17 | 625.184,00 | 625.184,00 |
| 06.02.191.1200 | ΕΣΟΔΑ ΑΠΟ ΤΕΛΗ ΚΑΙ ΔΙΚΑΙΩΜΑΤΑ | 0,00 | 1.163.840,17 | 625.184,00 | 625.184,00 |
| 06.02.191.1250 | ΕΣΟΔΑ ΝΟΜΑΡΧΙΑΚΩΝ ΑΥΤΟΔΙΟΙΚΗΣΕΩΝ ΑΠΟ ΚΕΝΤΡΙΚΟΥΣ ΑΥΤΟΤΕΛΕΙΣ ΠΟΡΟΥΣ | 0,00 | 1.163.840,17 | 625.184,00 | 625.184,00 |
| 06.02.191.3000 | ΕΣΟΔΑ ΤΟΚΩΝ ΑΠΟ ΛΟΓ/ΣΜΟΥΣ ΤΡΑΠΕΖΩΝ | 1.000,00 | 1.000,00 | 883,60 | 883,60 |
| 06.02.191.3500 | ΕΣΟΔΑ ΤΟΚΩΝ ΑΠΟ ΛΟΓ/ΣΜΟΥΣ ΤΡΑΠΕΖΩΝ | 1.000,00 | 1.000,00 | 883,60 | 883,60 |
| 06.02.191.3511 | Τόκοι από καταθέσεις σε τράπεζες | 1.000,00 | 1.000,00 | 883,60 | 883,60 |
| 06.02.191.6000 | ΕΚΤΑΚΤΑ ΕΣΟΔΑ | 0,00 | 445.752,76 | 265.539,85 | 265.539,85 |
| 06.02.191.6100 | ΕΠΙΧΟΡΗΓΗΣΕΙΣ | 0,00 | 445.752,76 | 265.539,85 | 265.539,85 |
| 06.02.191.6110 | Επιχορήγηση από τακτικό προϋπολογισμό για λοιπούς σκοπούς | 0,00 | 445.752,76 | 265.539,85 | 265.539,85 |
| 06.02.191.T000 | Ταμειακό Υπόλοιπο | 0,00 | 2.000,00 | 0,00 | 0,00 |



| | | | | | |
|------------------|---|---------------------|---------------------|---------------------|---------------------|
| 06.02.191.T001 | Ταμειακό Υπόλοιπο | 0,00 | 2.000,00 | 0,00 | 0,00 |
| 06.02.191.T002 | Ταμειακό Υπόλοιπο | 0,00 | 2.000,00 | 0,00 | 0,00 |
| 06.02.192 | ΔΝΣΗ Β/ΜΘΙΑΣ ΕΚΠ/ΣΗΣ | 1.501.000,00 | 3.060.242,00 | 1.646.309,04 | 1.646.309,04 |
| 06.02.192.0000 | ΕΠΙΧΟΡΗΓΗΣΕΙΣ | 1.500.000,00 | 241.031,93 | 241.031,93 | 241.031,93 |
| 06.02.192.0100 | ΕΠΙΧΟΡΗΓΗΣΕΙΣ ΑΠΟ ΤΟΝ ΤΑΚΤΙΚΟ ΚΡΑΤΙΚΟ ΠΡΟΥΠ/ΣΜΟ | 1.500.000,00 | 241.031,93 | 241.031,93 | 241.031,93 |
| 06.02.192.0140 | Επιχορηγήσεις για λοιπούς εκπαιδευτικούς σκοπούς | 1.500.000,00 | 241.031,93 | 241.031,93 | 241.031,93 |
| 06.02.192.1000 | ΦΟΡΟΙ, ΤΕΛΗ ΚΑΙ ΔΙΚΑΙΩΜΑΤΑ ΥΠΕΡ Ν.Π.Δ.Δ. | 0,00 | 2.206.694,45 | 1.039.315,50 | 1.039.315,50 |
| 06.02.192.1200 | ΕΣΟΔΑ ΑΠΟ ΤΕΛΗ ΚΑΙ ΔΙΚΑΙΩΜΑΤΑ | 0,00 | 2.206.694,45 | 1.039.315,50 | 1.039.315,50 |
| 06.02.192.1250 | ΕΣΟΔΑ ΝΟΜΑΡΧΙΑΚΩΝ ΑΥΤΟΔΙΟΙΚΗΣΕΩΝ ΑΠΟ ΚΕΝΤΡΙΚΟΥΣ ΑΥΤΟΤΕΛΕΙΣ ΠΟΡΟΥΣ | 0,00 | 2.206.694,45 | 1.039.315,50 | 1.039.315,50 |
| 06.02.192.3000 | ΕΣΟΔΑ ΤΟΚΩΝ ΑΠΟ ΛΟΓ/ΣΜΟΥΣ ΤΡΑΠΕΖΩΝ | 1.000,00 | 1.000,00 | 1.023,67 | 1.023,67 |
| 06.02.192.3500 | ΕΣΟΔΑ ΤΟΚΩΝ ΑΠΟ ΛΟΓ/ΣΜΟΥΣ ΤΡΑΠΕΖΩΝ | 1.000,00 | 1.000,00 | 1.023,67 | 1.023,67 |
| 06.02.192.3511 | ΕΣΟΔΑ ΤΟΚΩΝ ΑΠΟ ΛΟΓ/ΣΜΟΥΣ ΤΡΑΠΕΖΩΝ | 1.000,00 | 1.000,00 | 1.023,67 | 1.023,67 |
| 06.02.192.6000 | ΕΚΤΑΚΤΑ ΕΣΟΔΑ | 0,00 | 605.455,62 | 364.937,94 | 364.937,94 |
| 06.02.192.6100 | ΕΠΙΧΟΡΗΓΗΣΕΙΣ | 0,00 | 605.455,62 | 364.937,94 | 364.937,94 |
| 06.02.192.6110 | Επιχορήγηση από τακτικό προϋπολογισμό για λοιπούς σκοπούς | 0,00 | 605.455,62 | 364.937,94 | 364.937,94 |
| 06.02.192.T000 | Ταμειακό Υπόλοιπο | 0,00 | 6.060,00 | 0,00 | 0,00 |
| 06.02.192.T001 | Ταμειακό Υπόλοιπο | 0,00 | 6.060,00 | 0,00 | 0,00 |
| 06.02.192.T002 | Ταμειακό Υπόλοιπο | 0,00 | 6.060,00 | 0,00 | 0,00 |
| 06.02.291 | Δ/ΝΣΗ ΑΓΡΟΤΙΚΗΣ ΑΝΑΠΤΥΞΗΣ | 50.100,00 | 51.890,00 | 13.056,09 | 13.056,09 |
| 06.02.291.0000 | ΕΠΙΧΟΡΗΓΗΣΕΙΣ | 20.000,00 | 20.000,00 | 13.029,00 | 13.029,00 |
| 06.02.291.0100 | ΕΠΙΧΟΡΗΓΗΣΕΙΣ ΑΠΟ ΤΟΝ ΤΑΚΤΙΚΟ ΠΡΟΥΠΟΛΟΓΙΣΜΟ | 15.000,00 | 15.000,00 | 13.029,00 | 13.029,00 |



| | | | | | |
|------------------|--|------------------|-------------------|------------------|------------------|
| 06.02.291.0150 | ΕΠΙΧΟΡΗΓΗΣΕΙΣ ΓΙΑ ΛΟΙΠΕΣ ΔΑΠΑΝΕΣ | 15.000,00 | 15.000,00 | 13.029,00 | 13.029,00 |
| 06.02.291.0200 | ΕΠΙΧΟΡΗΓΗΣΕΙΣ ΚΑΙ ΕΙΣΦΟΡΕΣ ΑΠΟ Ν.Π.Δ.Δ., Ν.Π.Ι.Δ. ΟΡΓΑΝΙΣΜΟΥΣ, ΙΔΡΥΜΑΤΑ ΚΑΙ ΕΙΔΙΚΟΥΣ ΛΟΓΑΡΙΑΣΜΟΥΣ ΕΣΩΤΕΡΙΚΟΥ | 5.000,00 | 5.000,00 | 0,00 | 0,00 |
| 06.02.291.0210 | ΕΠΙΧΟΡΗΓΗΣΕΙΣ ΚΑΙ ΕΙΣΦΟΡΕΣ | 5.000,00 | 5.000,00 | 0,00 | 0,00 |
| 06.02.291.1000 | ΦΟΡΟΙ, ΤΕΛΗ ΚΑΙ ΔΙΚΑΙΩΜΑΤΑ ΥΠΕΡ Ν.Π.Δ.Δ. | 30.000,00 | 30.000,00 | 0,00 | 0,00 |
| 06.02.291.1200 | ΕΣΟΔΑ ΑΠΟ ΤΕΛΗ ΚΑΙ ΔΙΚΑΩΜΑΤΑ | 30.000,00 | 30.000,00 | 0,00 | 0,00 |
| 06.02.291.1250 | ΕΣΟΔΑ ΝΟΜΑΡΧΙΑΚΩΝ ΑΥΤΟΔΙΟΙΚΗΣΕΩΝ ΑΠΟ ΚΕΝΤΡΙΚΟΥΣ ΑΥΤΟΤΕΛΕΙΣ ΠΟΡΟΥΣ | 30.000,00 | 30.000,00 | 0,00 | 0,00 |
| 06.02.291.3000 | ΕΣΟΔΑ ΑΠΟ ΤΗΝ ΕΠΙΧΕΙΡΗΜΑΤΙΚΗ ΔΡΑΣΤΗΡΙΟΤΗΤΑ ΤΟΥ Ν.Π.Δ.Δ. | 100,00 | 100,00 | 27,09 | 27,09 |
| 06.02.291.3500 | ΠΡΟΣΟΔΟΙ ΤΟΥ Ν.Π.Δ.Δ. ΑΠΟ ΚΕΦΑΛΑΙΑ ΚΙΝΗΤΕΣ ΑΞΙΕΣ ΚΑΙ ΛΟΙΠΕΣ ΠΕΡΙΠΤΩΣΕΙΣ | 100,00 | 100,00 | 27,09 | 27,09 |
| 06.02.291.3510 | ΤΟΚΟΙ ΚΕΦΑΛΑΙΩΝ | 100,00 | 100,00 | 27,09 | 27,09 |
| 06.02.291.Τ000 | Ταμειακό Υπόλοιπο | 0,00 | 1.790,00 | 0,00 | 0,00 |
| 06.02.291.Τ001 | Ταμειακό Υπόλοιπο | 0,00 | 1.790,00 | 0,00 | 0,00 |
| 06.02.291.Τ002 | Ταμειακό Υπόλοιπο | 0,00 | 1.790,00 | 0,00 | 0,00 |
| 06.02.292 | Δ/ΝΣΗ ΚΤΗΝΙΑΤΡΙΚΗΣ | 21.200,00 | 134.209,00 | 39.096,33 | 39.096,33 |
| 06.02.292.0000 | ΕΠΙΧΟΡΗΓΗΣΕΙΣ | 20.000,00 | 49.712,00 | 38.960,50 | 38.960,50 |
| 06.02.292.0100 | ΕΠΙΧΟΡΗΓΗΣΕΙΣ ΑΠΟ ΤΟΝ ΤΑΚΤΙΚΟ ΚΡΑΤΙΚΟ ΠΡΟΥΠ/ΣΜΟ | 20.000,00 | 49.712,00 | 38.960,50 | 38.960,50 |
| 06.02.292.0150 | ΕΠΙΧΟΡΗΓΗΣΗ ΓΙΑ ΛΟΙΠΕΣ ΔΑΠΑΝΕΣ | 20.000,00 | 49.712,00 | 38.960,50 | 38.960,50 |
| 06.02.292.1000 | ΦΟΡΟΙ, ΤΕΛΗ ΚΑΙ ΔΙΚΑΙΩΜΑΤΑ ΥΠΕΡ Ν.Π.Δ.Δ. | 1.000,00 | 18.000,00 | 0,00 | 0,00 |
| 06.02.292.1200 | ΕΣΟΔΑ ΑΠΟ ΤΕΛΗ ΚΑΙ ΔΙΚΑΩΜΑΤΑ | 1.000,00 | 18.000,00 | 0,00 | 0,00 |
| 06.02.292.1250 | ΕΣΟΔΑ ΝΟΜΑΡΧΙΑΚΩΝ ΑΥΤΟΔΙΟΙΚΗΣΕΩΝ ΑΠΟ ΚΕΝΤΡΙΚΟΥΣ ΑΥΤΟΤΕΛΕΙΣ ΠΟΡΟΥΣ | 1.000,00 | 18.000,00 | 0,00 | 0,00 |



| | | | | | |
|------------------------|---|---------------------|----------------------|---------------------|---------------------|
| 06.02.292.3000 | ΕΣΟΔΑ ΑΠΟ ΤΗΝ ΕΠΙΧΕΙΡΗΜΑΤΙΚΗ ΔΡΑΣΤΗΡΙΟΤΗΤΑ ΤΟΥ Ν.Π.Δ.Δ. | 200,00 | 200,00 | 135,83 | 135,83 |
| 06.02.292.3500 | ΠΡΟΣΟΔΟΙ ΤΟΥ Ν.Π.Δ.Δ. ΑΠΟ ΚΕΦΑΛΑΙΑ ΚΙΝΗΤΕΣ ΑΞΙΕΣ ΚΑΙ ΛΟΙΠΕΣ ΠΕΡΙΠΤΩΣΕΙΣ | 200,00 | 200,00 | 135,83 | 135,83 |
| 06.02.292.3510 | ΤΟΚΟΙ ΚΕΦΑΛΑΙΩΝ | 200,00 | 200,00 | 135,83 | 135,83 |
| 06.02.292.T000 | Ταμειακό Υπόλοιπο | 0,00 | 66.297,00 | 0,00 | 0,00 |
| 06.02.292.T001 | Ταμειακό Υπόλοιπο | 0,00 | 66.297,00 | 0,00 | 0,00 |
| 06.02.292.T002 | Ταμειακό Υπόλοιπο | 0,00 | 66.297,00 | 0,00 | 0,00 |
| 06.02.390 | Δ/ΝΣΗ ΜΕΤΑΦΟΡΩΝ ΚΑΙ ΕΠΙΚΟΙΝΩΝΙΩΝ | 3.000,00 | 7.000,00 | 3.000,00 | 3.000,00 |
| 06.02.390.1000 | ΦΟΡΟΙ, ΤΕΛΗ ΚΑΙ ΔΙΚΑΙΩΜΑΤΑ ΥΠΕΡ Ν.Π.Δ.Δ. | 3.000,00 | 3.000,00 | 3.000,00 | 3.000,00 |
| 06.02.390.1200 | ΕΣΟΔΑ ΑΠΟ ΤΕΛΗ ΚΑΙ ΔΙΚΑΙΩΜΑΤΑ | 3.000,00 | 3.000,00 | 3.000,00 | 3.000,00 |
| 06.02.390.1220 | ΕΙΣΦΟΡΕΣ | 3.000,00 | 3.000,00 | 3.000,00 | 3.000,00 |
| 06.02.390.T000 | Ταμειακό Υπόλοιπο | 0,00 | 4.000,00 | 0,00 | 0,00 |
| 06.02.390.T001 | Ταμειακό Υπόλοιπο | 0,00 | 4.000,00 | 0,00 | 0,00 |
| 06.02.390.T002 | Ταμειακό Υπόλοιπο | 0,00 | 4.000,00 | 0,00 | 0,00 |
| | ΣΥΝΟΛΟ: | 9.726.800,00 | 15.827.470,00 | 7.936.736,35 | 7.936.736,35 |
| Π.Ε. ΘΕΣΠΡΩΤΙΑΣ | | | | | |
| 06.03.071 | Προγραμματισμού-Σχεδιασμού | 6.910.292,04 | 9.753.333,07 | 2.915.518,32 | 2.915.518,32 |
| 06.03.071.0000 | ΕΠΙΧΟΡΗΓΗΣΕΙΣ | 90.000,00 | 180.000,00 | 183.699,65 | 183.699,65 |
| 06.03.071.0300 | ΕΠΙΧΟΡΗΓΗΣΕΙΣ ΠΡΟΕΡΧΟΜΕΝΕΣ ΑΠΟ ΤΗΝ ΑΛΛΟΔΑΠΗ | 90.000,00 | 180.000,00 | 183.699,65 | 183.699,65 |
| 06.03.071.0310 | ΕΠΙΧΟΡΗΓΗΣΕΙΣ ΠΡΟΕΡΧΟΜΕΝΕΣ ΑΠΟ ΤΗΝ ΑΛΛΟΔΑΠΗ | 90.000,00 | 180.000,00 | 183.699,65 | 183.699,65 |
| 06.03.071.1000 | Φόροι - Τέλη - Δικαιώματα υπέρ Ν.Π.Δ.Δ. | 2.345.000,00 | 2.345.000,00 | 143.051,86 | 143.051,86 |
| 06.03.071.1200 | Έσοδα από Τέλη και Δικαιώματα | 2.345.000,00 | 2.345.000,00 | 143.051,86 | 143.051,86 |
| 06.03.071.1230 | Έσοδα από Ταμείο Εθνικής Οδοποιίας | 100.000,00 | 100.000,00 | 41.073,84 | 41.073,84 |
| 06.03.071.1250 | Έσοδα Ν.Α. από Κ.Α.Π. για επενδύσεις χρηματοδοτούμενες αποκλειστικά από εθνικούς πόρους | 2.245.000,00 | 2.245.000,00 | 101.978,02 | 101.978,02 |
| 06.03.071.3000 | Έσοδα από Επιχειρηματική Δραστηριότητα | 500,00 | 500,00 | 305,00 | 305,00 |



| | | | | | |
|------------------|--|---------------------|---------------------|-------------------|-------------------|
| 06.03.071.3500 | Πρόσοδοι από κεφάλαια κ.λ.π. | 500,00 | 500,00 | 305,00 | 305,00 |
| 06.03.071.3510 | Τόκοι από καταθέσεις σε Τράπεζες | 500,00 | 500,00 | 305,00 | 305,00 |
| 06.03.071.6000 | ΕΚΤΑΚΤΑ ΕΣΟΔΑ | 0,00 | 508.376,82 | 508.376,82 | 508.376,82 |
| 06.03.071.6100 | ΕΠΙΧΟΡΗΓΗΣΕΙΣ | 0,00 | 508.376,82 | 508.376,82 | 508.376,82 |
| 06.03.071.6110 | Επιχορηγήσεις από τον τακτικό κρατικό προϋπολογισμό | 0,00 | 508.376,82 | 508.376,82 | 508.376,82 |
| 06.03.071.9000 | Έσοδα από επιχορηγήσεις για Επενδύσεις | 3.604.128,00 | 3.608.728,00 | 2.080.084,99 | 2.080.084,99 |
| 06.03.071.9400 | Επιχορηγήσεις από τον προϋπολογισμό Δημοσίων επενδύσεων για επενδύσεις | 1.904.128,00 | 1.908.728,00 | 576.813,50 | 576.813,50 |
| 06.03.071.9450 | Επιχορήγηση ΣΑΝΑ/3 για Γεωργία | 1.204.128,00 | 1.208.728,00 | 476.213,50 | 476.213,50 |
| 06.03.071.9480 | Επιχορήγηση για ανέγερση - προσθήκη Σχολείων (Ο.Σ.Κ.) | 700.000,00 | 700.000,00 | 100.600,00 | 100.600,00 |
| 06.03.071.9500 | Επιχορήγηση από προϋπολογισμό Ν.Π.Δ.Δ., οργανισμών ή ειδικών λογαριασμών | 1.700.000,00 | 1.700.000,00 | 1.503.271,49 | 1.503.271,49 |
| 06.03.071.9570 | Επιχορηγήσεις για εκτέλεση και συντήρηση έργων | 1.700.000,00 | 1.700.000,00 | 1.503.271,49 | 1.503.271,49 |
| 06.03.071.Τ000 | Ταμειακό Υπόλοιπο | 870.664,04 | 3.110.728,25 | 0,00 | 0,00 |
| 06.03.071.ΤΑ00 | Ταμειακό Υπόλοιπο | 870.664,04 | 3.110.728,25 | 0,00 | 0,00 |
| 06.03.071.ΤΑΜ0 | Ταμειακό Υπόλοιπο | 870.664,04 | 3.110.728,25 | 0,00 | 0,00 |
| 06.03.072 | Διοίκησης | 1.207.500,00 | 1.207.323,57 | 912.712,16 | 912.712,16 |
| 06.03.072.0000 | Επιχορηγήσεις | 80.000,00 | 149.906,25 | 57.433,25 | 57.433,25 |
| 06.03.072.0100 | Επιχορηγήσεις από τον τακτικό προϋπολογισμό | 80.000,00 | 149.906,25 | 57.433,25 | 57.433,25 |
| 06.03.072.0150 | Επιχορηγήσεις για λοιπές δαπάνες | 80.000,00 | 149.906,25 | 57.433,25 | 57.433,25 |
| 06.03.072.1000 | Επιχορηγήσεις | 762.000,00 | 762.000,00 | 802.620,28 | 802.620,28 |
| 06.03.072.1200 | Επιχορηγήσεις Ν.Α. | 762.000,00 | 762.000,00 | 802.620,28 | 802.620,28 |
| 06.03.072.1220 | Έσοδα τελών αδείας - μεταβίβασης αυτοκινήτων | 184.000,00 | 184.000,00 | 183.238,40 | 183.238,40 |
| 06.03.072.1250 | Έσοδα από Κ.Α.Π. για λειτουργικές και λοιπές δαπάνες. | 578.000,00 | 578.000,00 | 619.381,88 | 619.381,88 |
| 06.03.072.3000 | Λοιπά μη φορολογικά έσοδα | 7.000,00 | 7.000,00 | 4.506,94 | 4.506,94 |
| 06.03.072.3500 | Έσοδα από την επιχειρηματική δραστηριότητα του Ν.Π.Δ.Δ. | 7.000,00 | 7.000,00 | 4.506,94 | 4.506,94 |



| | | | | | |
|------------------|---|-------------------|-------------------|-------------------|-------------------|
| 06.03.072.3510 | Τόκοι από καταθέσεις σε τράπεζες | 7.000,00 | 7.000,00 | 4.506,94 | 4.506,94 |
| 06.03.072.4000 | Προσαυξήσεις-πρόστιμα-χρηματικές ποινές κ.λ.π. | 101.000,00 | 101.000,00 | 29.128,57 | 29.128,57 |
| 06.03.072.4200 | Πρόστιμα, χρηματικές ποινές και παράβολα | 101.000,00 | 101.000,00 | 29.128,57 | 29.128,57 |
| 06.03.072.4210 | Εσοδα από λοιπά πρόστιμα και χρηματικές ποινές. | 100.000,00 | 100.000,00 | 23.803,07 | 23.803,07 |
| 06.03.072.4220 | Εσοδα από λοιπά παράβολα. | 1.000,00 | 1.000,00 | 5.325,50 | 5.325,50 |
| 06.03.072.6000 | ΕΚΤΑΚΤΑ ΕΣΟΔΑ | 10.000,00 | 26.800,00 | 19.023,12 | 19.023,12 |
| 06.03.072.6100 | ΕΠΙΧΟΡΗΓΗΣΕΙΣ | 0,00 | 16.800,00 | 16.800,00 | 16.800,00 |
| 06.03.072.6110 | Επιχορηγήσεις από τον τακτικό κρατικό προϋπολογισμό | 0,00 | 16.800,00 | 16.800,00 | 16.800,00 |
| 06.03.072.6600 | Επιστροφές εσόδων | 10.000,00 | 10.000,00 | 2.223,12 | 2.223,12 |
| 06.03.072.6650 | Επιστροφές χρημ. Ενταλμάτων προπληρωμής. | 10.000,00 | 10.000,00 | 2.223,12 | 2.223,12 |
| 06.03.072.T000 | Ταμειακό Υπόλοιπο | 247.500,00 | 160.617,32 | 0,00 | 0,00 |
| 06.03.072.TA00 | Ταμειακό Υπόλοιπο | 247.500,00 | 160.617,32 | 0,00 | 0,00 |
| 06.03.072.TAM0 | Ταμειακό Υπόλοιπο | 247.500,00 | 160.617,32 | 0,00 | 0,00 |
| 06.03.151 | Υγείας και Κοινωνικής Αλληλεγγύης | 257.100,00 | 335.471,49 | 219.459,41 | 219.459,41 |
| 06.03.151.0000 | Επιχορηγήσεις από τον τακτικό κρατικό προϋπολογισμό | 240.000,00 | 0,00 | 37.286,00 | 37.286,00 |
| 06.03.151.0100 | Επιχορηγήσεις από τον τακτικό κρατικό προϋπολογισμό | 240.000,00 | 0,00 | 37.286,00 | 37.286,00 |
| 06.03.151.0150 | Επιχορήγηση για βοηθήματα υγειονομικής περίθαλψης και επιδόματα κοινωνικής πρόνοιας | 240.000,00 | 0,00 | 37.286,00 | 37.286,00 |
| 06.03.151.1000 | Φόροι, τέλη, δικαιώματα υπέρ Ν.Π.Δ.Δ. | 0,00 | 240.000,00 | 182.086,00 | 182.086,00 |
| 06.03.151.1200 | Έσοδα από τέλη και δικαιώματα | 0,00 | 240.000,00 | 182.086,00 | 182.086,00 |
| 06.03.151.1250 | Έσοδα από Κ.Α.Π. για λειτουργικές και λοιπές δαπάνες | 0,00 | 240.000,00 | 182.086,00 | 182.086,00 |
| 06.03.151.3000 | Έσοδα από επιχειρηματική δραστηριότητα | 100,00 | 100,00 | 87,41 | 87,41 |
| 06.03.151.3500 | Πρόσοδοι από κεφάλαια | 100,00 | 100,00 | 87,41 | 87,41 |
| 06.03.151.3510 | Τόκοι καταθέσεων | 100,00 | 100,00 | 87,41 | 87,41 |
| 06.03.151.T000 | Ταμειακό Υπόλοιπο | 17.000,00 | 95.371,49 | 0,00 | 0,00 |
| 06.03.151.TA00 | Ταμειακό Υπόλοιπο | 17.000,00 | 95.371,49 | 0,00 | 0,00 |



| | | | | | |
|------------------|---|---------------------|---------------------|---------------------|---------------------|
| 06.03.151.TAM0 | Ταμειακό Υπόλοιπο | 17.000,00 | 95.371,49 | 0,00 | 0,00 |
| 06.03.191 | Πρωτοβάθμιας Εκπαίδευσης | 1.060.000,00 | 1.511.244,96 | 723.655,71 | 723.655,71 |
| 06.03.191.0000 | Σύνολο επιχορηγήσεων | 1.050.000,00 | 95.680,00 | 95.677,00 | 95.677,00 |
| 06.03.191.0100 | Επιχορηγήσεις από τακτικό προϋπολογισμό | 1.050.000,00 | 95.680,00 | 95.677,00 | 95.677,00 |
| 06.03.191.0150 | Από κρατική επιχορήγηση για λοιπές δαπάνες. | 1.050.000,00 | 95.680,00 | 95.677,00 | 95.677,00 |
| 06.03.191.1000 | Φόροι, τέλη, δικαιώματα υπέρ Ν.Π.Δ.Δ. | 0,00 | 1.354.320,00 | 571.881,70 | 571.881,70 |
| 06.03.191.1200 | Έσοδα από τέλη και δικαιώματα | 0,00 | 1.354.320,00 | 571.881,70 | 571.881,70 |
| 06.03.191.1250 | Έσοδα από Κ.Α.Π. | 0,00 | 1.354.320,00 | 571.881,70 | 571.881,70 |
| 06.03.191.6000 | Επιστροφές εσόδων | 0,00 | 56.097,01 | 56.097,01 | 56.097,01 |
| 06.03.191.6100 | ΕΠΙΧΟΡΗΓΗΣΕΙΣ | 0,00 | 56.097,01 | 56.097,01 | 56.097,01 |
| 06.03.191.6110 | Επιχορηγήσεις από τον τακτικό κρατικό προϋπολογισμό | 0,00 | 56.097,01 | 56.097,01 | 56.097,01 |
| 06.03.191.T000 | Ταμειακό Υπόλοιπο | 10.000,00 | 5.147,95 | 0,00 | 0,00 |
| 06.03.191.TA00 | Ταμειακό Υπόλοιπο | 10.000,00 | 5.147,95 | 0,00 | 0,00 |
| 06.03.191.TAM0 | Ταμειακό Υπόλοιπο | 10.000,00 | 5.147,95 | 0,00 | 0,00 |
| 06.03.192 | Δευτεροβάθμιας Εκπαίδευσης | 1.310.000,00 | 1.703.551,67 | 1.013.888,30 | 1.013.888,30 |
| 06.03.192.0000 | Σύνολο επιχορηγήσεων | 1.300.000,00 | 179.906,00 | 179.900,00 | 179.900,00 |
| 06.03.192.0100 | Επιχορηγήσεις από τακτικό προϋπολογισμό | 1.300.000,00 | 179.906,00 | 179.900,00 | 179.900,00 |
| 06.03.192.0150 | Από κρατική επιχορήγηση για λοιπές δαπάνες. | 1.300.000,00 | 179.906,00 | 179.900,00 | 179.900,00 |
| 06.03.192.1000 | Φόροι, τέλη, δικαιώματα υπέρ Ν.Π.Δ.Δ. | 0,00 | 1.520.094,00 | 833.988,30 | 833.988,30 |
| 06.03.192.1200 | Έσοδα από τέλη και δικαιώματα | 0,00 | 1.520.094,00 | 833.988,30 | 833.988,30 |
| 06.03.192.1250 | Έσοδα από Κ.Α.Π. | 0,00 | 1.520.094,00 | 833.988,30 | 833.988,30 |
| 06.03.192.T000 | Ταμειακό Υπόλοιπο | 10.000,00 | 3.551,67 | 0,00 | 0,00 |
| 06.03.192.TA00 | Ταμειακό Υπόλοιπο | 10.000,00 | 3.551,67 | 0,00 | 0,00 |
| 06.03.192.TAM0 | Ταμειακό Υπόλοιπο | 10.000,00 | 3.551,67 | 0,00 | 0,00 |
| 06.03.291 | Γεωργίας | 18.500,00 | 29.082,75 | 6.522,61 | 6.522,61 |
| 06.03.291.0000 | Επιχορηγήσεις | 13.000,00 | 13.000,00 | 6.448,00 | 6.448,00 |
| 06.03.291.0100 | Επιχορηγήσεις από τον τακτικό κρατικό προϋπολογισμό | 3.000,00 | 3.000,00 | 1.651,00 | 1.651,00 |



| | | | | | |
|------------------|--|-------------------|-------------------|-------------------|-------------------|
| 06.03.291.0150 | Από κρατική επιχορήγηση για λοιπές δαπάνες. | 3.000,00 | 3.000,00 | 1.651,00 | 1.651,00 |
| 06.03.291.0200 | Επιχορηγήσεις και ειφορές από ΝΠΔΔ,ΝΠΙΔ,οργανισμούς κλπ. | 10.000,00 | 10.000,00 | 4.797,00 | 4.797,00 |
| 06.03.291.0210 | Επιχορήγηση από Κ.Τ.Γ.Κ. και Δασών. | 10.000,00 | 10.000,00 | 4.797,00 | 4.797,00 |
| 06.03.291.3000 | Έσοδα από επιχειρηματική δραστηριότητα | 100,00 | 100,00 | 74,61 | 74,61 |
| 06.03.291.3500 | Πρόσοδοι από κεφάλαια κλπ. | 100,00 | 100,00 | 74,61 | 74,61 |
| 06.03.291.3510 | Τόκοι | 100,00 | 100,00 | 74,61 | 74,61 |
| 06.03.291.T000 | Ταμειακό Υπόλοιπο | 5.400,00 | 15.982,75 | 0,00 | 0,00 |
| 06.03.291.TA00 | Ταμειακό Υπόλοιπο | 5.400,00 | 15.982,75 | 0,00 | 0,00 |
| 06.03.291.TAM0 | Ταμειακό Υπόλοιπο | 5.400,00 | 15.982,75 | 0,00 | 0,00 |
| 06.03.292 | Κτηνοτροφίας | 36.500,00 | 91.593,45 | 33.078,26 | 33.078,26 |
| 06.03.292.0000 | Επιχορηγήσεις | 35.000,00 | 35.000,00 | 29.393,00 | 29.393,00 |
| 06.03.292.0100 | Επιχορηγήσεις από τον τακτικό κρατικό προϋπολογισμό | 25.000,00 | 25.000,00 | 29.393,00 | 29.393,00 |
| 06.03.292.0150 | Από κρατική επιχορήγηση για λοιπές δαπάνες. | 25.000,00 | 25.000,00 | 29.393,00 | 29.393,00 |
| 06.03.292.0200 | Επιχορηγήσεις και ειφορές από ΝΠΔΔ,ΝΠΙΔ,οργανισμούς κλπ. | 10.000,00 | 10.000,00 | 0,00 | 0,00 |
| 06.03.292.0210 | Επιχορήγηση από Κ.Τ.Γ.Κ. και Δασών. | 10.000,00 | 10.000,00 | 0,00 | 0,00 |
| 06.03.292.1000 | Φόροι,τέλη,δικαιώματα υπέρ Ν.Π.Δ.Δ. | 0,00 | 25.000,00 | 3.494,75 | 3.494,75 |
| 06.03.292.1200 | Έσοδα από τέλη και δικαιώματα | 0,00 | 25.000,00 | 3.494,75 | 3.494,75 |
| 06.03.292.1250 | Έσοδα από Κ.Α.Π. | 0,00 | 25.000,00 | 3.494,75 | 3.494,75 |
| 06.03.292.3000 | Έσοδα από επιχειρηματική δραστηριότητα | 200,00 | 200,00 | 190,51 | 190,51 |
| 06.03.292.3500 | Πρόσοδοι από κεφάλαια κλπ. | 200,00 | 200,00 | 190,51 | 190,51 |
| 06.03.292.3510 | Τόκοι έτους | 200,00 | 200,00 | 190,51 | 190,51 |
| 06.03.292.T000 | Ταμειακό Υπόλοιπο | 1.300,00 | 31.393,45 | 0,00 | 0,00 |
| 06.03.292.TA00 | Ταμειακό Υπόλοιπο | 1.300,00 | 31.393,45 | 0,00 | 0,00 |
| 06.03.292.TAM0 | Ταμειακό Υπόλοιπο | 1.300,00 | 31.393,45 | 0,00 | 0,00 |
| 06.03.295 | Προστασίας Ελαιοπαραγωγής | 255.000,00 | 216.699,43 | 128.546,42 | 128.546,42 |
| 06.03.295.0000 | Επιχορηγήσεις | 8.800,00 | 8.800,00 | 0,00 | 0,00 |
| 06.03.295.0100 | Επιχορηγήσεις από τον τακτικό προϋπολογισμό | 8.800,00 | 8.800,00 | 0,00 | 0,00 |



| | | | | | |
|----------------------|---|----------------------|----------------------|---------------------|---------------------|
| 06.03.295.0150 | Από κρατική επιχορήγηση για λοιπές δαπάνες. | 8.800,00 | 8.800,00 | 0,00 | 0,00 |
| 06.03.295.1000 | Φόροι - Τέλη - Δικαιώματα υπέρ Ν.Π.Δ.Δ. | 193.800,00 | 193.800,00 | 128.334,02 | 128.334,02 |
| 06.03.295.1200 | Έσοδα από Τέλη και Δικαιώματα | 193.800,00 | 193.800,00 | 128.334,02 | 128.334,02 |
| 06.03.295.1250 | Έσοδα Ν.Α. από Κ.Α.Π. για επενδύσεις χρηματοδοτούμενες αποκλειστικά από εθνικούς πόρους | 193.800,00 | 193.800,00 | 128.334,02 | 128.334,02 |
| 06.03.295.3000 | Έσοδα από επιχειρηματική δραστηριότητα | 400,00 | 400,00 | 212,40 | 212,40 |
| 06.03.295.3500 | Πρόσοδοι από κεφάλαια κλπ. | 400,00 | 400,00 | 212,40 | 212,40 |
| 06.03.295.3510 | Τόκοι έτους | 400,00 | 400,00 | 212,40 | 212,40 |
| 06.03.295.Τ000 | Ταμειακό Υπόλοιπο | 52.000,00 | 13.699,43 | 0,00 | 0,00 |
| 06.03.295.ΤΑ00 | Ταμειακό Υπόλοιπο | 52.000,00 | 13.699,43 | 0,00 | 0,00 |
| 06.03.295.ΤΑΜ0 | Ταμειακό Υπόλοιπο | 52.000,00 | 13.699,43 | 0,00 | 0,00 |
| | ΣΥΝΟΛΟ: | 11.054.892,04 | 14.848.300,39 | 5.953.381,19 | 5.953.381,19 |
| Π.Ε. ΠΡΕΒΕΖΑΣ | | | | | |
| 06.04.071 | Δ/ΝΣΗ ΠΡΟΓΡΑΜΜΑΤΙΣΜΟΥ - ΣΧΕΔΙΑΣΜΟΥ | 6.307.000,00 | 8.849.370,95 | 3.168.315,23 | 3.168.315,23 |
| 06.04.071.0000 | ΕΠΙΧΟΡΗΓΗΣΕΙΣ | 0,00 | 7.285,20 | 33.767,78 | 33.767,78 |
| 06.04.071.0300 | ΕΠΙΧΟΡΗΓΗΣΕΙΣ ΠΡΟΕΡΧΟΜΕΝΕΣ ΑΠΟ ΤΗΝ ΑΛΛΟΔΑΠΗ | 0,00 | 7.285,20 | 33.767,78 | 33.767,78 |
| 06.04.071.0310 | ΕΠΙΧΟΡΗΓΗΣΕΙΣ ΠΡΟΕΡΧΟΜΕΝΕΣ ΑΠΟ ΤΗΝ ΑΛΛΟΔΑΠΗ | 0,00 | 7.285,20 | 33.767,78 | 33.767,78 |
| 06.04.071.1000 | ΦΟΡΟΙ, ΤΕΛΗ ΚΑΙ ΔΙΚΑΙΩΜΑΤΑ ΥΠΕΡ ΤΟΥ Ν.Π.Δ.Δ | 1.711.000,00 | 1.005.500,00 | 59.755,92 | 59.755,92 |
| 06.04.071.1200 | ΕΣΟΔΑ ΑΠΟ ΤΕΛΗ ΚΑΙ ΔΙΚΑΙΩΜΑΤΑ | 1.711.000,00 | 1.005.500,00 | 59.755,92 | 59.755,92 |
| 06.04.071.1230 | ΕΣΟΔΑ ΑΠΟ ΤΕΛΗ ΚΑΙ ΔΙΚΑΙΩΜΑΤΑ | 0,00 | 35.000,00 | 23.477,62 | 23.477,62 |
| 06.04.071.1250 | ΕΣΟΔΑ Ν.Α ΑΠΟ ΚΑΠ | 1.711.000,00 | 970.500,00 | 36.278,30 | 36.278,30 |
| 06.04.071.3000 | ΕΣΟΔΑ ΑΠΟ ΤΗΝ ΕΠΙΧΕΙΡΗΜΑΤΙΚΗ ΔΡΑΣΤΗΡΙΟΤΗΤΑ ΤΟΥ Ν.Π.Δ.Δ. | 0,00 | 800,00 | 867,32 | 867,32 |
| 06.04.071.3500 | ΠΡΟΣΟΔΟΙ ΤΟΥ Ν.Π.Δ.Δ. ΑΠΟ ΚΕΦΑΛΑΙΑ ΚΙΝΗΤΕΣ ΑΞΙΕΣ ΚΑΙ ΛΟΙΠΕΣ ΠΕΡΙΠΤΩΣΕΙΣ | 0,00 | 800,00 | 867,32 | 867,32 |
| 06.04.071.3510 | ΤΟΚΟΙ ΚΕΦΑΛΑΙΩΝ | 0,00 | 800,00 | 867,32 | 867,32 |



| | | | | | |
|------------------|---|---------------------|---------------------|---------------------|---------------------|
| 06.04.071.9000 | ΕΣΟΔΑ ΑΠΟ ΕΠΙΧΟΡΗΓΗΣΕΙΣ κλπ ΓΙΑ ΕΠΕΝΔΥΣΕΙΣ | 3.843.000,00 | 4.212.089,76 | 3.073.924,21 | 3.073.924,21 |
| 06.04.071.9400 | ΕΠΙΧΟΡΗΓΗΣΕΙΣ ΑΠΟ ΤΟΝ ΠΡΟΫΠΟΛΟΓΙΣΜΟ ΔΗΜΟΣΙΩΝ ΕΠΕΝΔΥΣΕΩΝ ΓΙΑ ΕΠΕΝΔΥΣΕΙΣ | 3.843.000,00 | 4.212.089,76 | 3.073.924,21 | 3.073.924,21 |
| 06.04.071.9450 | ΕΠΙΧΟΡΗΓΗΣΕΙΣ ΑΠΟ ΤΟ ΠΕΡΙΦΕΡΕΙΑΚΟ ΠΡΟΓΡΑΜΜΑ Δ.Ε | 3.710.000,00 | 4.062.139,76 | 3.060.824,21 | 3.060.824,21 |
| 06.04.071.9470 | ΕΠΕΝΔΥΣΕΙΣ ΔΙΑΦΟΡΩΝ ΥΠΟΥΡΓΕΙΩΝ ΓΙΑ ΕΙΔΙΚΑ ΕΡΓΑ ΠΡΟΓΡΑΜΜΑΤΟΣ Δ.Ε. | 133.000,00 | 149.950,00 | 13.100,00 | 13.100,00 |
| 06.04.071.T000 | Ταμειακό Υπόλοιπο | 753.000,00 | 3.623.695,99 | 0,00 | 0,00 |
| 06.04.071.T001 | Ταμειακό Υπόλοιπο | 753.000,00 | 3.623.695,99 | 0,00 | 0,00 |
| 06.04.071.T002 | Ταμειακό Υπόλοιπο | 753.000,00 | 3.623.695,99 | 0,00 | 0,00 |
| 06.04.072 | ΥΠΗΡΕΣΙΕΣ ΔΙΟΙΚΗΣΗΣ | 1.036.500,00 | 1.439.148,65 | 1.266.251,51 | 1.266.251,51 |
| 06.04.072.0000 | ΕΠΙΧΟΡΗΓΗΣΕΙΣ | 120.000,00 | 74.560,00 | 51.271,13 | 51.271,13 |
| 06.04.072.0100 | ΕΠΙΧΟΡΗΓΗΣΕΙΣ ΑΠΟ ΤΟΝ ΤΑΚΤΙΚΟ ΠΡΟΫΠΟΛΟΓΙΣΜΟ | 120.000,00 | 74.560,00 | 51.271,13 | 51.271,13 |
| 06.04.072.0150 | ΕΠΙΧΟΡΗΓΗΣΕΙΣ ΓΙΑ ΛΟΙΠΕΣ ΔΑΠΑΝΕΣ | 120.000,00 | 74.560,00 | 51.271,13 | 51.271,13 |
| 06.04.072.1000 | ΦΟΡΟΙ, ΤΕΛΗ ΚΑΙ ΔΙΚΑΙΩΜΑΤΑ ΥΠΕΡ ΤΟΥ Ν.Π.Δ.Δ | 812.500,00 | 1.184.560,00 | 1.124.831,73 | 1.124.831,73 |
| 06.04.072.1200 | ΕΣΟΔΑ ΑΠΟ ΤΕΛΗ ΚΑΙ ΔΙΚΑΙΩΜΑΤΑ | 812.500,00 | 1.184.560,00 | 1.124.831,73 | 1.124.831,73 |
| 06.04.072.1220 | ΕΙΣΦΟΡΕΣ | 220.000,00 | 220.000,00 | 202.319,37 | 202.319,37 |
| 06.04.072.1250 | ΕΣΟΔΑ Ν.Α ΑΠΟ ΚΑΠ | 592.500,00 | 964.560,00 | 922.512,36 | 922.512,36 |
| 06.04.072.3000 | ΕΣΟΔΑ ΑΠΟ ΤΗΝ ΕΠΙΧΕΙΡΗΜΑΤΙΚΗ ΔΡΑΣΤΗΡΙΟΤΗΤΑ ΤΟΥ Ν.Π.Δ.Δ. | 15.000,00 | 13.000,00 | 5.327,96 | 5.327,96 |
| 06.04.072.3200 | ΕΣΟΔΑ ΑΠΟ ΠΡΟΣΦΟΡΑ ΥΠΗΡΕΣΙΩΝ | 0,00 | 2.000,00 | 1.820,91 | 1.820,91 |
| 06.04.072.3240 | ΕΠΙΣΤΡΟΦΕΣ ΚΑΤΑΒΑΛΛΟΜΕΝΩΝ ΠΟΣΩΝ ΧΩΡΙΣ ΝΑ ΟΦΕΙΛΟΝΤΑΙ | 0,00 | 2.000,00 | 1.820,91 | 1.820,91 |
| 06.04.072.3500 | ΠΡΟΣΟΔΟΙ ΤΟΥ Ν.Π.Δ.Δ. ΑΠΟ ΚΕΦΑΛΑΙΑ ΚΙΝΗΤΕΣ ΑΞΙΕΣ ΚΑΙ ΛΟΙΠΕΣ ΠΕΡΙΠΤΩΣΕΙΣ | 15.000,00 | 11.000,00 | 3.507,05 | 3.507,05 |
| 06.04.072.3510 | ΤΟΚΟΙ ΚΕΦΑΛΑΙΩΝ | 15.000,00 | 11.000,00 | 3.507,05 | 3.507,05 |



| | | | | | |
|------------------|---|-------------------|-------------------|-------------------|-------------------|
| 06.04.072.4000 | ΠΡΟΣΑΥΞΗΣΕΙΣ, ΠΡΟΣΤΙΜΑ ΚΑΙ ΧΡΗΜΑΤΙΚΕΣ ΠΟΙΝΕΣ ΚΑΙ ΠΑΡΑΒΟΛΑ | 37.000,00 | 45.000,00 | 19.362,16 | 19.362,16 |
| 06.04.072.4200 | ΠΡΟΣΤΙΜΑ, ΧΡΗΜΑΤΙΚΕΣ ΠΟΙΝΕΣ ΚΑΙ ΠΑΡΑΒΟΛΑ | 37.000,00 | 45.000,00 | 19.362,16 | 19.362,16 |
| 06.04.072.4210 | ΛΟΙΠΑ ΠΡΟΣΤΙΜΑ | 33.000,00 | 35.000,00 | 10.875,66 | 10.875,66 |
| 06.04.072.4220 | ΠΑΡΑΒΟΛΑ | 4.000,00 | 10.000,00 | 8.486,50 | 8.486,50 |
| 06.04.072.5000 | ΛΟΙΠΑ ΕΣΟΔΑ | 2.000,00 | 2.100,00 | 1.233,29 | 1.233,29 |
| 06.04.072.5500 | ΕΠΙΣΤΡΟΦΕΣ ΧΡΗΜΑΤΩΝ | 0,00 | 100,00 | 820,60 | 820,60 |
| 06.04.072.5510 | ΕΠΙΣΤΡΟΦΕΣ ΧΡΗΜΑΤΩΝ | 0,00 | 100,00 | 820,60 | 820,60 |
| 06.04.072.5600 | ΕΣΟΔΑ ΑΠΟ ΛΟΙΠΕΣ ΠΕΡΙΠΤΩΣΕΙΣ | 2.000,00 | 2.000,00 | 412,69 | 412,69 |
| 06.04.072.5680 | ΔΙΑΦΟΡΑ ΕΣΟΔΑ | 2.000,00 | 2.000,00 | 412,69 | 412,69 |
| 06.04.072.6000 | ΕΚΤΑΚΤΑ ΕΣΟΔΑ | 0,00 | 64.225,24 | 64.225,24 | 64.225,24 |
| 06.04.072.6100 | ΕΠΙΧΟΡΗΓΗΣΕΙΣ | 0,00 | 64.225,24 | 64.225,24 | 64.225,24 |
| 06.04.072.6110 | Έκτακτη επιχορήγηση | 0,00 | 64.225,24 | 64.225,24 | 64.225,24 |
| 06.04.072.T000 | Ταμειακό Υπόλοιπο | 50.000,00 | 55.703,41 | 0,00 | 0,00 |
| 06.04.072.T001 | Ταμειακό Υπόλοιπο | 50.000,00 | 55.703,41 | 0,00 | 0,00 |
| 06.04.072.T002 | Ταμειακό Υπόλοιπο | 50.000,00 | 55.703,41 | 0,00 | 0,00 |
| 06.04.151 | ΤΜΗΜΑ ΥΓΕΙΑΣ | 416.400,00 | 489.047,30 | 387.403,47 | 387.403,47 |
| 06.04.151.0000 | ΕΠΙΧΟΡΗΓΗΣΕΙΣ | 381.400,00 | 95.000,00 | 95.000,00 | 95.000,00 |
| 06.04.151.0100 | ΕΠΙΧΟΡΗΓΗΣΕΙΣ ΑΠΟ ΤΟΝ ΤΑΚΤΙΚΟ ΠΡΟΥΠ/ΣΜΟ | 381.400,00 | 95.000,00 | 95.000,00 | 95.000,00 |
| 06.04.151.0150 | ΕΠΙΧΟΡΗΓΗΣΕΙΣ ΓΙΑ ΛΟΙΠΕΣ ΔΑΠΑΝΕΣ | 381.400,00 | 95.000,00 | 95.000,00 | 95.000,00 |
| 06.04.151.1000 | ΦΟΡΟΙ, ΤΕΛΗ ΚΑΙ ΔΙΚΑΙΩΜΑΤΑ ΥΠΕΡ Ν.Π.Δ.Δ. | 0,00 | 306.400,00 | 284.218,00 | 284.218,00 |
| 06.04.151.1200 | ΕΣΟΔΑ ΑΠΟ ΤΕΛΗ ΚΑΙ ΔΙΚΑΩΜΑΤΑ | 0,00 | 306.400,00 | 284.218,00 | 284.218,00 |
| 06.04.151.1250 | ΕΣΟΔΑ ΝΟΜΑΡΧΙΑΚΩΝ ΑΥΤΟΔΙΟΙΚΗΣΕΩΝ ΑΠΟ ΚΕΝΤΡΙΚΟΥΣ ΑΥΤΟΤΕΛΕΙΣ ΠΟΡΟΥΣ | 0,00 | 306.400,00 | 284.218,00 | 284.218,00 |
| 06.04.151.3000 | ΕΣΟΔΑ ΑΠΟ ΤΗΝ ΕΠΙΧΕΙΡΗΜΑΤΙΚΗ ΔΡΑΣΤΗΡΙΟΤΗΤΑ ΤΟΥ Ν.Π.Δ.Δ. | 1.000,00 | 1.000,00 | 1.001,47 | 1.001,47 |


| | | | | | |
|------------------|--|-------------------|---------------------|---------------------|---------------------|
| 06.04.151.3500 | ΠΡΟΣΟΔΟΙ ΤΟΥ Ν.Π.Δ.Δ. ΑΠΟ ΚΕΦΑΛΑΙΑ, ΚΙΝΗΤΕΣ ΑΞΙΕΣ ΚΑΙ ΛΟΙΠΕΣ ΠΕΡΙΠΤΩΣΕΙΣ | 1.000,00 | 1.000,00 | 1.001,47 | 1.001,47 |
| 06.04.151.3510 | ΤΟΚΟΙ ΚΕΦΑΛΑΙΩΝ | 1.000,00 | 1.000,00 | 1.001,47 | 1.001,47 |
| 06.04.151.5000 | ΛΟΙΠΑ ΕΣΟΔΑ | 1.500,00 | 5.900,00 | 7.184,00 | 7.184,00 |
| 06.04.151.5500 | ΕΠΙΣΤΟΦΕΣ ΧΡΗΜΑΤΩΝ | 1.500,00 | 5.900,00 | 7.184,00 | 7.184,00 |
| 06.04.151.5520 | ΛΟΙΠΕΣ ΕΠΙΣΤΡΟΦΕΣ ΠΟΣΩΝ | 1.500,00 | 5.900,00 | 7.184,00 | 7.184,00 |
| 06.04.151.T000 | Ταμειακό Υπόλοιπο | 32.500,00 | 80.747,30 | 0,00 | 0,00 |
| 06.04.151.T001 | Ταμειακό Υπόλοιπο | 32.500,00 | 80.747,30 | 0,00 | 0,00 |
| 06.04.151.T002 | Ταμειακό Υπόλοιπο | 32.500,00 | 80.747,30 | 0,00 | 0,00 |
| 06.04.191 | Δ/ΝΣΗ Α/ΘΜΙΑΣ ΕΚΠΑΙΔΕΥΣΗΣ | 600.000,00 | 1.980.776,84 | 1.293.884,27 | 1.293.884,27 |
| 06.04.191.0000 | ΕΠΙΧΟΡΗΓΗΣΕΙΣ | 600.000,00 | 192.850,00 | 192.850,00 | 192.850,00 |
| 06.04.191.0100 | ΕΠΙΧΟΡΗΓΗΣΕΙΣ ΑΠΟ ΤΟΝ ΤΑΚΤΙΚΟ ΠΡΟΥΠ/ΣΜΟ | 600.000,00 | 192.850,00 | 192.850,00 | 192.850,00 |
| 06.04.191.0150 | ΕΠΙΧΟΡΗΓΗΣΕΙΣ ΓΙΑ ΛΟΙΠΕΣ ΔΑΠΑΝΕΣ | 600.000,00 | 192.850,00 | 192.850,00 | 192.850,00 |
| 06.04.191.1000 | ΦΟΡΟΙ, ΤΕΛΗ ΚΑΙ ΔΙΚΑΙΩΜΑΤΑ ΥΠΕΡ Ν.Π.Δ.Δ. | 0,00 | 1.587.335,53 | 986.249,27 | 986.249,27 |
| 06.04.191.1200 | ΕΣΟΔΑ ΑΠΟ ΤΕΛΗ ΚΑΙ ΔΙΚΑΙΩΜΑΤΑ | 0,00 | 1.587.335,53 | 986.249,27 | 986.249,27 |
| 06.04.191.1250 | ΕΣΟΔΑ ΝΟΜΑΡΧΙΑΚΩΝ ΑΥΤΟΔΙΟΙΚΗΣΕΩΝ ΑΠΟ ΚΕΝΤΡΙΚΟΥΣ ΑΥΤΟΤΕΛΕΙΣ ΠΟΡΟΥΣ | 0,00 | 1.587.335,53 | 986.249,27 | 986.249,27 |
| 06.04.191.6000 | ΕΚΤΑΚΤΑ ΕΣΟΔΑ | 0,00 | 194.789,00 | 114.785,00 | 114.785,00 |
| 06.04.191.6100 | ΕΠΙΧΟΡΗΓΗΣΕΙΣ | 0,00 | 194.789,00 | 114.785,00 | 114.785,00 |
| 06.04.191.6110 | Έκτακτη επιχορήγηση | 0,00 | 194.789,00 | 114.785,00 | 114.785,00 |
| 06.04.191.T000 | Ταμειακό Υπόλοιπο | 0,00 | 5.802,31 | 0,00 | 0,00 |
| 06.04.191.T001 | Ταμειακό Υπόλοιπο | 0,00 | 5.802,31 | 0,00 | 0,00 |
| 06.04.191.T002 | Ταμειακό Υπόλοιπο | 0,00 | 5.802,31 | 0,00 | 0,00 |
| 06.04.192 | Δ/ΝΣΗ Β/ΘΜΙΑΣ ΕΚΠΑΙΔΕΥΣΗΣ | 500.000,00 | 1.460.131,32 | 1.048.310,04 | 1.048.310,04 |
| 06.04.192.0000 | ΕΠΙΧΟΡΗΓΗΣΕΙΣ | 500.000,00 | 116.500,00 | 116.500,00 | 116.500,00 |
| 06.04.192.0100 | ΕΠΙΧΟΡΗΓΗΣΕΙΣ ΑΠΟ ΤΟΝ ΤΑΚΤΙΚΟ ΠΡΟΥΠ/ΣΜΟ | 500.000,00 | 116.500,00 | 116.500,00 | 116.500,00 |



| | | | | | |
|------------------|--|------------------|------------------|------------------|------------------|
| 06.04.192.0150 | ΕΠΙΧΟΡΗΓΗΣΕΙΣ ΓΙΑ ΛΟΙΠΕΣ ΔΑΠΑΝΕΣ | 500.000,00 | 116.500,00 | 116.500,00 | 116.500,00 |
| 06.04.192.1000 | ΦΟΡΟΙ, ΤΕΛΗ ΚΑΙ ΔΙΚΑΙΩΜΑΤΑ ΥΠΕΡ Ν.Π.Δ.Δ. | 0,00 | 1.136.666,45 | 780.503,88 | 780.503,88 |
| 06.04.192.1200 | ΕΣΟΔΑ ΑΠΟ ΤΕΛΗ ΚΑΙ ΔΙΚΑΩΜΑΤΑ | 0,00 | 1.136.666,45 | 780.503,88 | 780.503,88 |
| 06.04.192.1250 | ΕΣΟΔΑ ΝΟΜΑΡΧΙΑΚΩΝ ΑΥΤΟΔΙΟΙΚΗΣΕΩΝ ΑΠΟ ΚΕΝΤΡΙΚΟΥΣ ΑΥΤΟΤΕΛΕΙΣ ΠΟΡΟΥΣ | 0,00 | 1.136.666,45 | 780.503,88 | 780.503,88 |
| 06.04.192.6000 | ΕΚΤΑΚΤΑ ΕΣΟΔΑ | 0,00 | 205.613,66 | 151.306,16 | 151.306,16 |
| 06.04.192.6100 | ΕΠΙΧΟΡΗΓΗΣΕΙΣ | 0,00 | 205.613,66 | 151.306,16 | 151.306,16 |
| 06.04.192.6110 | Έκτακτη επιχορήγηση | 0,00 | 205.613,66 | 151.306,16 | 151.306,16 |
| 06.04.192.Τ000 | Ταμειακό Υπόλοιπο | 0,00 | 1.351,21 | 0,00 | 0,00 |
| 06.04.192.Τ001 | Ταμειακό Υπόλοιπο | 0,00 | 1.351,21 | 0,00 | 0,00 |
| 06.04.192.Τ002 | Ταμειακό Υπόλοιπο | 0,00 | 1.351,21 | 0,00 | 0,00 |
| 06.04.291 | Δ/ΝΣΗ ΑΓΡΟΤΙΚΗΣ ΑΝΑΠΤΥΞΗΣ | 31.700,00 | 58.235,07 | 15.338,35 | 15.338,35 |
| 06.04.291.0000 | ΕΠΙΧΟΡΗΓΗΣΕΙΣ | 25.000,00 | 47.000,00 | 11.540,00 | 11.540,00 |
| 06.04.291.0100 | ΕΠΙΧΟΡΗΓΗΣΕΙΣ ΑΠΟ ΤΟΝ ΤΑΚΤΙΚΟ ΠΡΟΥΠΟΛΟΓΙΣΜΟ | 15.000,00 | 37.000,00 | 11.540,00 | 11.540,00 |
| 06.04.291.0150 | ΕΠΙΧΟΡΗΓΗΣΕΙΣ ΓΙΑ ΛΟΙΠΕΣ ΔΑΠΑΝΕΣ | 15.000,00 | 37.000,00 | 11.540,00 | 11.540,00 |
| 06.04.291.0200 | ΕΠΙΧΟΡΗΓΗΣΕΙΣ ΚΑΙ ΕΙΣΦΟΡΕΣ ΑΠΟ Ν.Π.Δ.Δ., Ν.Π.Ι.Δ. ΟΡΓΑΝΙΣΜΟΥΣ, ΙΔΡΥΜΑΤΑ ΚΑΙ ΕΙΔΙΚΟΥΣ ΛΟΓΑΡΙΑΣΜΟΥΣ ΕΣΩΤΕΡΙΚΟΥ | 10.000,00 | 10.000,00 | 0,00 | 0,00 |
| 06.04.291.0210 | ΕΠΙΧΟΡΗΓΗΣΕΙΣ ΚΑΙ ΕΙΣΦΟΡΕΣ | 10.000,00 | 10.000,00 | 0,00 | 0,00 |
| 06.04.291.1000 | ΦΟΡΟΙ, ΤΕΛΗ ΚΑΙ ΔΙΚΑΙΩΜΑΤΑ ΥΠΕΡ Ν.Π.Δ.Δ. | 0,00 | 2.000,00 | 0,00 | 0,00 |
| 06.04.291.1200 | ΕΣΟΔΑ ΑΠΟ ΤΕΛΗ ΚΑΙ ΔΙΚΑΩΜΑΤΑ | 0,00 | 2.000,00 | 0,00 | 0,00 |
| 06.04.291.1250 | ΕΣΟΔΑ ΝΟΜΑΡΧΙΑΚΩΝ ΑΥΤΟΔΙΟΙΚΗΣΕΩΝ ΑΠΟ ΚΕΝΤΡΙΚΟΥΣ ΑΥΤΟΤΕΛΕΙΣ ΠΟΡΟΥΣ | 0,00 | 2.000,00 | 0,00 | 0,00 |
| 06.04.291.3000 | ΕΣΟΔΑ ΑΠΟ ΤΗΝ ΕΠΙΧΕΙΡΗΜΑΤΙΚΗ ΔΡΑΣΤΗΡΙΟΤΗΤΑ ΤΟΥ Ν.Π.Δ.Δ. | 1.700,00 | 4.400,63 | 3.755,77 | 3.755,77 |




| | | | | | |
|------------------|--|------------------|------------------|------------------|------------------|
| 06.04.291.3400 | ΕΣΟΔΑ ΑΠΟ ΕΚΜΙΣΘΩΣΗ ΚΙΝΗΤΗΣ Ή ΑΚΙΝΗΤΗΣ ΠΕΡΙΟΥΣΙΑΣ | 1.200,00 | 4.250,00 | 3.635,00 | 3.635,00 |
| 06.04.291.3410 | ΕΣΟΔΑ ΑΠΟ ΕΚΜΙΣΘΩΣΕΙΣ | 1.200,00 | 4.250,00 | 3.635,00 | 3.635,00 |
| 06.04.291.3500 | ΠΡΟΣΟΔΟΙ ΤΟΥ Ν.Π.Δ.Δ. ΑΠΟ ΚΕΦΑΛΑΙΑ ΚΙΝΗΤΕΣ ΑΞΙΕΣ ΚΑΙ ΛΟΙΠΕΣ ΠΕΡΙΠΤΩΣΕΙΣ | 500,00 | 150,63 | 120,77 | 120,77 |
| 06.04.291.3510 | ΤΟΚΟΙ ΚΕΦΑΛΑΙΩΝ | 500,00 | 150,63 | 120,77 | 120,77 |
| 06.04.291.5000 | ΛΟΙΠΑ ΕΣΟΔΑ | 0,00 | 42,58 | 42,58 | 42,58 |
| 06.04.291.5600 | ΕΣΟΔΑ ΑΠΟ ΛΟΙΠΕΣ ΠΕΡΙΠΤΩΣΕΙΣ | 0,00 | 42,58 | 42,58 | 42,58 |
| 06.04.291.5680 | ΔΙΑΦΟΡΑ ΕΣΟΔΑ | 0,00 | 42,58 | 42,58 | 42,58 |
| 06.04.291.Τ000 | Ταμειακό Υπόλοιπο | 5.000,00 | 4.791,86 | 0,00 | 0,00 |
| 06.04.291.Τ001 | Ταμειακό Υπόλοιπο | 5.000,00 | 4.791,86 | 0,00 | 0,00 |
| 06.04.291.Τ002 | Ταμειακό Υπόλοιπο | 5.000,00 | 4.791,86 | 0,00 | 0,00 |
| 06.04.292 | Δ/ΝΣΗ ΚΤΗΝΙΑΤΡΙΚΗΣ | 19.200,00 | 68.766,71 | 46.282,95 | 46.282,95 |
| 06.04.292.0000 | ΕΠΙΧΟΡΗΓΗΣΕΙΣ | 18.300,00 | 61.800,00 | 44.994,75 | 44.994,75 |
| 06.04.292.0100 | ΕΠΙΧΟΡΗΓΗΣΕΙΣ ΑΠΟ ΤΟΝ ΤΑΚΤΙΚΟ ΚΡΑΤΙΚΟ ΠΡΟΥΠ/ΣΜΟ | 8.300,00 | 41.500,00 | 44.994,75 | 44.994,75 |
| 06.04.292.0150 | ΕΠΙΧΟΡΗΓΗΣΗ ΓΙΑ ΛΟΙΠΕΣ ΔΑΠΑΝΕΣ | 8.300,00 | 41.500,00 | 44.994,75 | 44.994,75 |
| 06.04.292.0200 | ΕΠΙΧΟΡΗΓΗΣΕΙΣ ΚΑΙ ΕΙΣΦΟΡΕΣ ΑΠΟ Ν.Π.Δ.Δ., Ν.Π.Ι.Δ. ΟΡΓΑΝΙΣΜΟΥΣ, ΙΔΡΥΜΑΤΑ ΚΑΙ ΕΙΔΙΚΟΥΣ ΛΟΓΑΡΙΑΣΜΟΥΣ ΕΣΩΤΕΡΙΚΟΥ | 10.000,00 | 20.300,00 | 0,00 | 0,00 |
| 06.04.292.0210 | ΕΠΙΧΟΡΗΓΗΣΕΙΣ ΚΑΙ ΕΙΣΦΟΡΕΣ | 10.000,00 | 20.300,00 | 0,00 | 0,00 |
| 06.04.292.3000 | ΕΣΟΔΑ ΑΠΟ ΤΗΝ ΕΠΙΧΕΙΡΗΜΑΤΙΚΗ ΔΡΑΣΤΗΡΙΟΤΗΤΑ ΤΟΥ Ν.Π.Δ.Δ. | 200,00 | 1.200,00 | 1.075,77 | 1.075,77 |
| 06.04.292.3200 | ΕΣΟΔΑ ΑΠΟ ΠΡΟΣΦΟΡΑ ΥΠΗΡΕΣΙΩΝ | 0,00 | 1.000,00 | 923,55 | 923,55 |
| 06.04.292.3290 | ΕΣΟΔΑ ΑΠΟ ΠΡΟΣΦΟΡΑ ΥΠΗΡΕΣΙΩΝ | 0,00 | 1.000,00 | 923,55 | 923,55 |
| 06.04.292.3500 | ΠΡΟΣΟΔΟΙ ΤΟΥ Ν.Π.Δ.Δ. ΑΠΟ ΚΕΦΑΛΑΙΑ ΚΙΝΗΤΕΣ ΑΞΙΕΣ ΚΑΙ ΛΟΙΠΕΣ ΠΕΡΙΠΤΩΣΕΙΣ | 200,00 | 200,00 | 152,22 | 152,22 |
| 06.04.292.3510 | ΤΟΚΟΙ ΚΕΦΑΛΑΙΩΝ | 200,00 | 200,00 | 152,22 | 152,22 |
| 06.04.292.5000 | ΛΟΙΠΑ ΕΣΟΔΑ | 700,00 | 700,00 | 212,43 | 212,43 |
| 06.04.292.5200 | ΕΣΟΔΑ ΥΠΕΡ ΔΗΜΟΣΙΟΥ ΚΑΙ ΤΡΙΤΩΝ | 500,00 | 500,00 | 212,43 | 212,43 |



| | | | | | |
|------------------|---|----------------------|----------------------|----------------------|----------------------|
| 06.04.292.5290 | ΕΣΟΔΑ ΥΠΕΡ Ν.Π.Δ.Δ. | 500,00 | 500,00 | 212,43 | 212,43 |
| 06.04.292.5500 | ΕΠΙΣΤΡΟΦΕΣ ΧΡΗΜΑΤΩΝ | 200,00 | 200,00 | 0,00 | 0,00 |
| 06.04.292.5510 | ΕΠΙΣΤΡΟΦΕΣ ΧΡΗΜΑΤΩΝ | 200,00 | 200,00 | 0,00 | 0,00 |
| 06.04.292.T000 | Ταμειακό Υπόλοιπο | 0,00 | 5.066,71 | 0,00 | 0,00 |
| 06.04.292.T001 | Ταμειακό Υπόλοιπο | 0,00 | 5.066,71 | 0,00 | 0,00 |
| 06.04.292.T002 | Ταμειακό Υπόλοιπο | 0,00 | 5.066,71 | 0,00 | 0,00 |
| 06.04.295 | ΠΡΟΣΤΑΣΙΑ ΕΛΑΙΟΠΑΡΑΓΩΓΗΣ | 240.500,00 | 240.429,70 | 156.626,26 | 156.626,26 |
| 06.04.295.0000 | ΕΠΙΧΟΡΗΓΗΣΕΙΣ | 160.000,00 | 19.970,00 | 19.970,00 | 19.970,00 |
| 06.04.295.0100 | ΕΠΙΧΟΡΗΓΗΣΕΙΣ ΑΠΟ ΤΟΝ ΤΑΚΤΙΚΟ ΚΡΑΤΙΚΟ ΠΡΟΥΠΟΛΟΓΙΣΜΟ | 160.000,00 | 19.970,00 | 19.970,00 | 19.970,00 |
| 06.04.295.0150 | ΕΠΙΧΟΡΗΓΗΣΕΙΣ ΓΙΑ ΛΟΙΠΕΣ ΔΑΠΑΝΕΣ | 160.000,00 | 19.970,00 | 19.970,00 | 19.970,00 |
| 06.04.295.1000 | ΦΟΡΟΙ, ΤΕΛΗ ΚΑΙ ΔΙΚΑΙΩΜΑΤΑ ΥΠΕΡ Ν.Π.Δ.Δ. | 0,00 | 203.966,14 | 135.954,48 | 135.954,48 |
| 06.04.295.1200 | ΕΣΟΔΑ ΑΠΟ ΤΕΛΗ ΚΑΙ ΔΙΚΑΙΩΜΑΤΑ | 0,00 | 203.966,14 | 135.954,48 | 135.954,48 |
| 06.04.295.1250 | ΕΣΟΔΑ ΝΟΜΑΡΧΙΑΚΩΝ ΑΥΤΟΔΙΟΙΚΗΣΕΩΝ ΑΠΟ ΚΕΝΤΡΙΚΟΥΣ ΑΥΤΟΤΕΛΕΙΣ ΠΟΡΟΥΣ | 0,00 | 203.966,14 | 135.954,48 | 135.954,48 |
| 06.04.295.3000 | ΕΣΟΔΑ ΑΠΟ ΤΗΝ ΕΠΙΧΕΙΡΗΜΑΤΙΚΗ ΔΡΑΣΤΗΡΙΟΤΗΤΑ ΤΟΥ Ν.Π. | 500,00 | 500,00 | 701,78 | 701,78 |
| 06.04.295.3500 | ΠΡΟΣΟΔΟΙ ΤΟΥ Ν.Π.Δ.Δ. ΑΠΟ ΚΕΦΑΛΑΙΑ ΚΙΝΗΤΕΣ ΑΞΙΕΣ ΚΑΙ ΛΟΙΠΕΣ ΠΕΡΙΠΤΩΣΕΙΣ | 500,00 | 500,00 | 701,78 | 701,78 |
| 06.04.295.3510 | ΤΟΚΟΙ ΚΕΦΑΛΑΙΩΝ | 500,00 | 500,00 | 701,78 | 701,78 |
| 06.04.295.T000 | Ταμειακό Υπόλοιπο | 80.000,00 | 15.993,56 | 0,00 | 0,00 |
| 06.04.295.T001 | Ταμειακό Υπόλοιπο | 80.000,00 | 15.993,56 | 0,00 | 0,00 |
| 06.04.295.T002 | Ταμειακό Υπόλοιπο | 80.000,00 | 15.993,56 | 0,00 | 0,00 |
| | ΣΥΝΟΛΟ: | 9.151.300,00 | 14.585.906,54 | 7.382.412,08 | 7.382.412,08 |
| | ΓΕΝΙΚΟ ΣΥΝΟΛΟ: | 67.355.492,04 | 92.022.187,11 | 46.937.545,15 | 46.937.545,15 |

Ιωάννινα 23 Ιουνίου 2014



Ο ΠΕΡΙΦΕΡΕΙΑΡΧΗΣ

ΚΑΧΡΙΜΑΝΗΣ ΑΛΕΞΑΝΔΡΟΣ





**ΕΛΛΗΝΙΚΗ ΔΗΜΟΚΡΑΤΙΑ
ΠΕΡΙΦΕΡΕΙΑ ΗΠΕΙΡΟΥ
ΓΕΝ.Δ/ΝΣΗ
ΕΣΩΤ.ΛΕΙΤΟΥΡΓΙΑΣ
Δ/ΝΣΗ ΟΙΚΟΝΟΜΙΚΟΥ**

Τα έξοδα οικ.έτους 2013 της Περ. Ηπείρου, ανά Περ. Ενότητα και κατά Ειδ Φορέα, Κ.Α.Ε. και Υπηρεσία, απεικονίζονται αναλυτικά στον ακόλουθο πίνακα, ο οποίος εξάγεται από το ενιαίο λογιστικό σύστημα της Περ. Ηπείρου και αποτελεί την ακριβή εικόνα του απολογισμού εξόδων της Περιφέρειας.

| ΑΠΟΛΟΓΙΣΜΟΣ ΕΞΟΔΩΝ ΟΙΚΟΝ.ΕΤΟΥΣ 2013 | | | | |
|--|--|----------------------|---------------------------------|------------------------------|
| Κωδικός Λογαριασμού | Περιγραφή | Εγκριμένος | Διαμορφωμένος Σύνολο | Ενταλθέντα Σύνολο |
| Π.Ε. ΙΩΑΝΝΙΝΩΝ | | | | |
| 02.01.071 | Δ/ΝΣΕΙΣ ΑΝΑΠΤΥΞΙΑΚΟΥ ΠΡΟΓΡΑΜΜΑΤΙΣΜΟΥ-ΠΕΡΙΒΑΛΛΟΝΤΟΣ & ΤΕΧΝΙΚΩΝ ΕΡΓΩΝ | 27.111.000,00 | 34.462.714,81 | 19.611.212,23 |
| 02.01.071.0000 | ΠΛΗΡΩΜΕΣ ΓΙΑ ΥΠΗΡΕΣΙΕΣ | 400.000,00 | 219.000,00 | 152.728,56 |
| 02.01.071.0700 | Πληρωμές για μετακίνηση δημοσίων ή μη λειτουργών | 400.000,00 | 219.000,00 | 152.728,56 |
| 02.01.071.0710 | Έξοδα μετακίνησης πολιτικών υπαλλήλων στο εσωτερικό | 400.000,00 | 219.000,00 | 152.728,56 |
| 02.01.071.5000 | ΔΑΠΑΝΕΣ ΠΟΥ ΔΕΝ ΕΝΤΑΣΣ. ΣΕ ΑΛΛΕΣ ΚΑΤΗΓ. | 140.000,00 | 154.123,55 | 68.131,00 |
| 02.01.071.5400 | Χρημ/να Προγράμματα από Ε.Ε. | 140.000,00 | 154.123,55 | 68.131,00 |
| 02.01.071.5450 | Δαπάνες για έρευνα και επενδύσεις | 140.000,00 | 154.123,55 | 68.131,00 |
| 02.01.071.6000 | Κίνηση Κεφαλαίων | 200.000,00 | 200.000,00 | 180.389,12 |
| 02.01.071.6100 | Τόκοι δανείων εσωτερικού | 200.000,00 | 200.000,00 | 180.389,12 |
| 02.01.071.6110 | Τόκοι δανείων εσωτερικού | 50.000,00 | 40.000,00 | 24.773,80 |



| | | | | |
|------------------|---|---------------------|---------------------|---------------------|
| 02.01.071.6120 | Χρεωλύσια δανείων εσωτερικού | 150.000,00 | 160.000,00 | 155.615,32 |
| 02.01.071.9000 | Επενδύσεις μέσω Τακτικού Προϋπολογισμού | 26.371.000,00 | 33.889.591,26 | 19.209.963,55 |
| 02.01.071.9400 | Επενδύσεις εκτελούμενες μέσω του Πρ/σμού Δημοσίων Επενδύσεων | 5.776.000,00 | 7.507.616,37 | 3.718.258,82 |
| 02.01.071.9450 | Επενδύσεις εκτελούμενες από το Περιφερειακό Πρόγραμμα Δημοσίων Επενδύσεων | 5.100.000,00 | 16.291.827,90 | 9.413.529,01 |
| 02.01.071.9470 | Επενδύσεις εκτελούμενες από Επιχ/σεις διαφ. Υπουργείων μέσω του Προγρ/τος Δημ. Επενδ. για Ειδικά Έργα | 2.860.000,00 | 5.611.066,28 | 2.037.149,83 |
| 02.01.071.9480 | Επενδύσεις εκτελούμενες από το Πρόγραμμα Δ.Ε. Σχολικής Στέγης (Ο.Σ.Κ.) | 2.916.000,00 | 1.896.550,09 | 1.681.108,99 |
| 02.01.071.9500 | Επενδύσ. εκτελούμενες μέσω του Πρ/σμού άλλων Ν.Π.Δ.Δ., Οργανισμών ή Ειδικών Λογαριασμών | 400.000,00 | 400.000,00 | 0,00 |
| 02.01.071.9570 | Επισκευή και συντήρηση Συγκ/κων έργων | 400.000,00 | 400.000,00 | 0,00 |
| 02.01.071.9700 | Επενδύσεις εκτελούμενες από έσοδα Ν.Π.Δ.Δ. | 15.045.000,00 | 9.690.146,99 | 6.078.175,72 |
| 02.01.071.9760 | Γεωργία-Δάση-Αλιεία | 300.000,00 | 114.424,63 | 73.592,67 |
| 02.01.071.9770 | Συγκοινωνίες | 14.745.000,00 | 9.575.722,36 | 6.004.583,05 |
| 02.01.071.9900 | Λοιπές Επενδύσεις | 50.000,00 | 0,00 | 0,00 |
| 02.01.071.9990 | ΑΠΟΘΕΜΑΤΙΚΟ ΤΑΚΤΙΚΟ | 50.000,00 | 0,00 | 0,00 |
| 02.01.072 | Δ/ΝΣΕΙΣ ΔΙΟΙΚ/ΚΩΝ & ΟΙΚΟΝ/ΚΩΝ ΥΠΗΡΕΣΙΩΝ (Τ.Π.) | 3.387.900,00 | 3.756.765,00 | 2.522.180,92 |
| 02.01.072.0000 | ΠΛΗΡΩΜΕΣ ΓΙΑ ΥΠΗΡΕΣΙΕΣ | 2.916.900,00 | 3.202.765,00 | 2.143.875,84 |
| 02.01.072.0200 | Αμοιβές πολιτικών υπαλλήλων | 867.350,00 | 885.935,00 | 604.203,49 |
| 02.01.072.0210 | Βασικός μισθός | 312.250,00 | 263.850,00 | 150.435,40 |
| 02.01.072.0220 | Επίδομα επικίνδυνης και ανθυγιεινής εργασίας | 444.800,00 | 444.950,00 | 360.860,61 |
| 02.01.072.0290 | Εισφορές ΙΚΑ | 110.300,00 | 177.135,00 | 92.907,48 |
| 02.01.072.0300 | Αμοιβές Εκτάκτων & Ειδ. Κατηγοριών | 8.500,00 | 9.150,00 | 9.144,42 |
| 02.01.072.0380 | Διάφορες αποζημιώσεις | 8.500,00 | 9.150,00 | 9.144,42 |
| 02.01.072.0500 | Πρόσθετες και παρεπόμενες παροχές | 304.050,00 | 411.580,00 | 230.623,52 |
| 02.01.072.0510 | Αποζημίωση για υπερωριακή απασχόληση | 274.750,00 | 379.750,00 | 208.125,60 |
| 02.01.072.0519 | Λοιπές πρόσθετες παροχές και αποζημιώσεις | 21.300,00 | 23.280,00 | 20.803,39 |



| | | | | |
|----------------|---|--------------|--------------|--------------|
| 02.01.072.0550 | Έξοδα κηδείας υπαλλήλων | 2.000,00 | 2.000,00 | 0,00 |
| 02.01.072.0560 | Αποζημίωση για απασχ. σε γραφεία βουλευτών | 6.000,00 | 6.550,00 | 1.694,53 |
| 02.01.072.0600 | Ασφαλιστικές παροχές | 100.000,00 | 100.000,00 | 53.593,55 |
| 02.01.072.0630 | Βοηθήματα εφ'άπαξ | 100.000,00 | 100.000,00 | 53.593,55 |
| 02.01.072.0700 | Πληρωμές για μετακίνηση δημοσίων ή μη λειτουργών | 155.000,00 | 178.100,00 | 116.308,18 |
| 02.01.072.0710 | Έξοδα μετακίνησης πολιτικ. υπαλλήλων στο εσωτερικό | 155.000,00 | 178.100,00 | 116.308,18 |
| 02.01.072.0800 | Πληρωμές για λοιπές υπηρεσίες | 1.482.000,00 | 1.618.000,00 | 1.130.002,68 |
| 02.01.072.0810 | Μισθώματα κτιρίων | 222.000,00 | 182.000,00 | 126.332,15 |
| 02.01.072.0820 | Ταχυδρομικά | 245.000,00 | 207.000,00 | 124.852,02 |
| 02.01.072.0830 | Υδρευση & Άρδευση | 170.000,00 | 270.000,00 | 237.082,38 |
| 02.01.072.0840 | Δημοσιεύσεις γενικά | 185.000,00 | 194.000,00 | 93.549,61 |
| 02.01.072.0850 | Συντήρηση μονίμων εγκαταστάσεων | 10.000,00 | 4.000,00 | 900,00 |
| 02.01.072.0860 | Αμοιβές για συντήρηση και επισκευή μεταφορικών μέσων ξηράς γενικά | 15.000,00 | 15.000,00 | 4.153,27 |
| 02.01.072.0870 | Αμοιβές φυσικών προσώπων | 550.000,00 | 666.000,00 | 513.411,15 |
| 02.01.072.0880 | Αμοιβές για εκπαίδευση-μετεκπαίδευση | 10.000,00 | 7.000,00 | 2.172,80 |
| 02.01.072.0890 | Πάσης φύσεως δαπάνες εκτελ. δικαστικών αποφάσεων ή συμβιβαστικών πράξεων | 75.000,00 | 73.000,00 | 27.549,30 |
| 02.01.072.1000 | ΠΡΟΜΗΘΕΙΕΣ ΑΓΑΘΩΝ & ΚΕΦΑΛ/ΚΟΥ ΕΞΟΠΛ. | 421.000,00 | 474.000,00 | 316.964,14 |
| 02.01.072.1100 | Προμήθεια ειδών εξοπλισμ. υπηρεσιών, εργαστηρ. κ.λπ. | 115.000,00 | 138.000,00 | 105.347,26 |
| 02.01.072.1110 | Προμήθεια χαρτιού, γραφικών ειδών και λοιπών συναφών υλικών | 110.000,00 | 132.000,00 | 102.392,39 |
| 02.01.072.1120 | Προμήθεια βιβλίων, συγγραμμάτων, περιοδικών, εφημερίδων και λοιπών συναφών εκδόσεων | 5.000,00 | 6.000,00 | 2.954,87 |
| 02.01.072.1200 | Προμήθεια υγειονομικού, φαρμακευτικού υλικού και υλικών καθαριότητας | 15.000,00 | 15.000,00 | 6.607,75 |
| 02.01.072.1210 | Προμήθεια κτηνιατρικού υλικού | 10.000,00 | 10.000,00 | 3.611,01 |
| 02.01.072.1230 | Προμήθεια ειδών καθαριότητας | 5.000,00 | 5.000,00 | 2.996,74 |
| 02.01.072.1300 | Προμήθεια ειδών συντήρησης και επισκευής εγκαταστάσεων και εξοπλισμού | 35.000,00 | 35.000,00 | 28.577,73 |



| | | | | |
|------------------|---|-------------------|-------------------|-------------------|
| 02.01.072.1310 | Προμήθεια ειδ.συντήρ. & επισκ. Εγκαταστ. | 5.000,00 | 0,00 | 0,00 |
| 02.01.072.1320 | Προμήθ. ειδών συντ. μεταφορικών μέσων | 30.000,00 | 35.000,00 | 28.577,73 |
| 02.01.072.1500 | Καύσιμα, λιπαντικά | 169.000,00 | 194.000,00 | 141.483,15 |
| 02.01.072.1510 | Προμήθεια καυσίμων και λιπαντικών | 169.000,00 | 194.000,00 | 141.483,15 |
| 02.01.072.1600 | Διάφορες Προμήθειες | 30.000,00 | 35.000,00 | 16.688,15 |
| 02.01.072.1690 | Λοιπές προμήθειες υλικών | 30.000,00 | 35.000,00 | 16.688,15 |
| 02.01.072.1700 | Προμήθεια Κεφαλαιακού Εξοπλισμού | 57.000,00 | 57.000,00 | 18.260,10 |
| 02.01.072.1710 | Προμήθεια επίπλων | 15.000,00 | 15.000,00 | 0,00 |
| 02.01.072.1720 | Προμήθεια ηλεκτρονικών υπολογιστών | 42.000,00 | 42.000,00 | 18.260,10 |
| 02.01.072.5000 | ΔΑΠΑΝΕΣ ΠΟΥ ΔΕΝ ΕΝΤΑΣΣ. ΣΕ ΑΛΛΕΣ ΚΑΤΗΓ. | 50.000,00 | 80.000,00 | 61.340,94 |
| 02.01.072.5100 | Διάφορες σύνθετες δαπάνες | 50.000,00 | 80.000,00 | 61.340,94 |
| 02.01.072.5150 | Δαπάνες πολιτικού σχεδ.εκτάκτων αναγκ.(ΠΣΕΑ) | 50.000,00 | 80.000,00 | 61.340,94 |
| 02.01.073 | Δ/ΝΣΕΙΣ ΔΙΟΙΚ/ΚΩΝ & ΟΙΚΟΝ/ΚΩΝ ΥΠΗΡΕΣΙΩΝ (Πρόην Ν.Τ.) | 426.000,00 | 301.400,00 | 162.351,56 |
| 02.01.073.0000 | ΠΛΗΡΩΜΕΣ ΓΙΑ ΥΠΗΡΕΣΙΕΣ | 254.000,00 | 164.000,00 | 121.540,58 |
| 02.01.073.0500 | Πρόσθετες και παρεπόμενες παροχές | 83.500,00 | 101.000,00 | 65.585,40 |
| 02.01.073.0510 | Αποζημίωση για υπερωριακή εργασία | 83.500,00 | 101.000,00 | 65.585,40 |
| 02.01.073.0700 | Πληρωμές για μετακίνηση δημοσίων ή μη λειτουργών | 40.500,00 | 0,00 | 0,00 |
| 02.01.073.0710 | Έξοδα μετακίνησης πολιτικ. υπαλλήλων στο εσωτερικό | 40.500,00 | 0,00 | 0,00 |
| 02.01.073.0800 | Πληρωμές για λοιπές υπηρεσίες | 130.000,00 | 63.000,00 | 55.955,18 |
| 02.01.073.0860 | Αμοιβές για συντήρηση και επισκευή μεταφορικών μέσων ξηράς γενικά | 40.000,00 | 3.000,00 | 0,00 |
| 02.01.073.0890 | Λοιπές ειδικές αμοιβές | 90.000,00 | 60.000,00 | 55.955,18 |
| 02.01.073.1000 | ΠΡΟΜΗΘΕΙΕΣ ΑΓΑΘΩΝ & ΚΕΦΑΛ/ΚΟΥ ΕΞΟΠΛ. | 172.000,00 | 137.400,00 | 40.810,98 |
| 02.01.073.1300 | Προμήθεια ειδών συντήρησης και επισκευής εγκαταστάσεων και εξοπλισμού | 40.000,00 | 3.000,00 | 0,00 |
| 02.01.073.1320 | Προμήθεια ειδών συντήρησης και επισκευής μεταφορικών μέσων ξηράς | 40.000,00 | 3.000,00 | 0,00 |
| 02.01.073.1400 | Προμήθεια ειδών διατροφής, ματισμού, υπόδησης κ.λπ. | 32.000,00 | 52.000,00 | 25.971,08 |



| | | | | |
|------------------|--|---------------------|---------------------|---------------------|
| 02.01.073.1420 | Προμήθεια στολών | 32.000,00 | 52.000,00 | 25.971,08 |
| 02.01.073.1500 | Καύσιμα, λιπαντικά | 100.000,00 | 82.400,00 | 14.839,90 |
| 02.01.073.1510 | Προμήθεια καυσίμων και λιπαντικών | 100.000,00 | 82.400,00 | 14.839,90 |
| 02.01.151 | Δ/ΝΣΕΙΣ ΠΡΟΛΗΨΗΣ-ΠΕΡΙΘΑΛΨΗΣ & ΚΟΙΝΩΝΙΚΗΣ ΜΕΡΙΜΝΑΣ | 912.000,00 | 1.076.521,49 | 776.240,99 |
| 02.01.151.0000 | ΠΛΗΡΩΜΕΣ ΓΙΑ ΥΠΗΡΕΣΙΕΣ | 70.000,00 | 140.316,12 | 19.205,12 |
| 02.01.151.0500 | Πρόσθετες και παρεπόμενες παροχές | 0,00 | 70.316,12 | 0,00 |
| 02.01.151.0570 | Παροχές και επιδόματα καταργημένων λογαριασμών | 0,00 | 70.316,12 | 0,00 |
| 02.01.151.0700 | Πληρωμές για μετακίνηση δημοσίων ή μη λειτουργών | 70.000,00 | 70.000,00 | 19.205,12 |
| 02.01.151.0710 | Έξοδα μετακίνησης πολιτικών υπαλλήλων στο εσωτερικό | 70.000,00 | 70.000,00 | 19.205,12 |
| 02.01.151.2000 | ΠΛΗΡΩΜΕΣ ΜΕΤΑΒΙΒΑΣΤΙΚΕΣ | 842.000,00 | 936.205,37 | 757.035,87 |
| 02.01.151.2500 | Επιχ/σεις σε Φυσικά Πρόσωπα & Ν.Π.Ι.Δ | 90.000,00 | 115.120,00 | 40.119,00 |
| 02.01.151.2550 | Επιχ/ση σε Ιδρύματα και Εταιρείες προστασίας ενηλίκων και ανηλίκων | 90.000,00 | 115.120,00 | 40.119,00 |
| 02.01.151.2700 | Εισοδηματικές ενισχύσεις και λοιπές μεταβιβάσεις | 752.000,00 | 821.085,37 | 716.916,87 |
| 02.01.151.2710 | Βοηθήματα σε χανσενικούς | 752.000,00 | 821.085,37 | 716.916,87 |
| 02.01.191 | Δ/ΝΣΗ ΠΡΩΤΟΒΑΘΜΙΑΣ ΕΚΠ/ΣΗΣ | 1.768.000,00 | 2.234.971,00 | 1.290.612,00 |
| 02.01.191.0000 | ΠΛΗΡΩΜΕΣ ΓΙΑ ΥΠΗΡΕΣΙΕΣ | 1.768.000,00 | 2.234.971,00 | 1.290.612,00 |
| 02.01.191.0800 | Πληρωμές για λοιπές Υπηρεσίες | 1.768.000,00 | 2.234.971,00 | 1.290.612,00 |
| 02.01.191.0820 | Μεταφορά μαθητών | 1.768.000,00 | 2.234.971,00 | 1.290.612,00 |
| 02.01.192 | Δ/ΝΣΗ ΔΕΥΤΕΡΟΒΑΘΜΙΑΣ ΕΚΠ/ΣΗΣ | 3.188.000,00 | 4.018.402,00 | 2.219.370,20 |
| 02.01.192.0000 | ΠΛΗΡΩΜΕΣ ΓΙΑ ΥΠΗΡΕΣΙΕΣ | 3.188.000,00 | 4.018.402,00 | 2.219.370,20 |
| 02.01.192.0800 | Πληρωμές για λοιπές υπηρεσίες | 3.188.000,00 | 4.018.402,00 | 2.219.370,20 |
| 02.01.192.0820 | Μεταφορά Μαθητών | 3.188.000,00 | 4.018.402,00 | 2.219.370,20 |
| 02.01.291 | Δ/ΝΣΗ ΑΓΡΟΤΙΚΗΣ ΟΙΚΟΝΟΜΙΑΣ | 153.500,00 | 236.100,00 | 175.078,23 |
| 02.01.291.0000 | ΠΛΗΡΩΜΕΣ ΓΙΑ ΥΠΗΡΕΣΙΕΣ | 44.000,00 | 51.700,00 | 31.740,08 |
| 02.01.291.0700 | Πληρωμές για μετακίνηση δημοσίων ή μη λειτουργών | 44.000,00 | 51.700,00 | 31.740,08 |
| 02.01.291.0710 | Έξοδα μετακίνησης πολιτικ.υπαλλήλων στο εσωτερικό | 44.000,00 | 51.700,00 | 31.740,08 |



| | | | | |
|------------------|---|-------------------|-------------------|-------------------|
| 02.01.291.5000 | ΔΑΠΑΝΕΣ ΠΟΥ ΔΕΝ ΕΝΤΑΣΣ. ΣΕ ΑΛΛΕΣ ΚΑΤΗΓ. | 109.500,00 | 184.400,00 | 143.338,15 |
| 02.01.291.5200 | Διάφορες συνθέτου περιεχομένου δαπάνες | 57.000,00 | 120.900,00 | 93.242,77 |
| 02.01.291.5240 | Δαπάνες εφαρμογής προγράμματος Ο.Σ.Δ.Ε. | 57.000,00 | 120.900,00 | 93.242,77 |
| 02.01.291.5300 | Προγράμματα χρηματοδοτούμενα από την Ε.Ε. | 52.500,00 | 63.500,00 | 50.095,38 |
| 02.01.291.5320 | Δαπάνες Γεωργικού Προσανατολισμού-Διαρθρωτικές Πολιτικές | 52.500,00 | 63.500,00 | 50.095,38 |
| 02.01.292 | Δ/ΝΣΗ ΚΤΗΝΙΑΤΡΙΚΗΣ | 88.500,00 | 227.695,61 | 127.373,69 |
| 02.01.292.0000 | ΠΛΗΡΩΜΕΣ ΓΙΑ ΥΠΗΡΕΣΙΕΣ | 0,00 | 47.000,00 | 41.918,67 |
| 02.01.292.0300 | Αμοιβές Εκτάκτων & Ειδ. Κατηγοριών | 0,00 | 47.000,00 | 41.918,67 |
| 02.01.292.0340 | Αμοιβές εποχιακού προσωπικού | 0,00 | 35.000,00 | 32.760,01 |
| 02.01.292.0352 | Εισφορές εποχιακού προσωπικού | 0,00 | 12.000,00 | 9.158,66 |
| 02.01.292.5000 | ΔΑΠΑΝΕΣ ΠΟΥ ΔΕΝ ΕΝΤΑΣΣ. ΣΕ ΑΛΛΕΣ ΚΑΤΗΓ. | 88.500,00 | 180.695,61 | 85.455,02 |
| 02.01.292.5200 | Διάφορες σύνθετες δαπάνες | 32.000,00 | 97.000,00 | 37.689,24 |
| 02.01.292.5240 | Δαπάνες εφαρμογής προγράμματος Ο.Σ.Δ.Ε. | 32.000,00 | 97.000,00 | 37.689,24 |
| 02.01.292.5300 | Προγράμματα χρηματοδοτούμενα από την Ε.Ε. | 56.500,00 | 83.695,61 | 47.765,78 |
| 02.01.292.5320 | Λοιπές γεωργικές εφαρμογές | 56.500,00 | 83.695,61 | 47.765,78 |
| 02.01.350 | Δ/ΝΣΕΙΣ ΒΙΟΜΗΧΑΝΙΑΣ-ΕΝΕΡΓΕΙΑΣ & ΦΥΣΙΚ. ΠΟΡΩΝ ΕΜΠΟΡΙΟΥ-ΑΠΑΣΧΟΛ. & ΤΟΥΡΙΣΜΟΥ | 82.600,00 | 113.440,27 | 64.692,23 |
| 02.01.350.0000 | ΠΛΗΡΩΜΕΣ ΓΙΑ ΥΠΗΡΕΣΙΕΣ | 82.600,00 | 113.440,27 | 64.692,23 |
| 02.01.350.0500 | Πρόσθετες και παρεπόμενες παροχές | 16.000,00 | 33.740,27 | 694,71 |
| 02.01.350.0510 | Αποζημίωση ή έξοδα κίνησης για συμμετοχή σε συμβούλια και επιτροπές | 15.000,00 | 32.740,27 | 694,71 |
| 02.01.350.0560 | Αποζημίωση για συμμετοχή σε ειδικά κλιμάκια | 1.000,00 | 1.000,00 | 0,00 |
| 02.01.350.0700 | Πληρωμές για μετακίνηση δημοσίων ή μη λειτουργών | 66.600,00 | 79.700,00 | 63.997,52 |
| 02.01.350.0710 | Έξοδα μετακίνησης πολιτικ. υπαλλήλων στο εσωτερικό | 66.600,00 | 79.700,00 | 63.997,52 |
| 02.01.390 | Δ/ΝΣΗ ΜΕΤΑΦΟΡΩΝ & ΕΠΙΚΟΙΝΩΝΙΩΝ | 305.000,00 | 332.500,00 | 154.065,92 |
| 02.01.390.0000 | ΠΛΗΡΩΜΕΣ ΓΙΑ ΥΠΗΡΕΣΙΕΣ | 305.000,00 | 332.500,00 | 154.065,92 |
| 02.01.390.0500 | Πρόσθετες και παρεπόμενες παροχές | 230.000,00 | 255.000,00 | 87.360,66 |



| | | | | |
|-------------------|--|----------------------|----------------------|----------------------|
| 02.01.390.0510 | Αποζημίωση για υπερωριακή απασχόληση | 230.000,00 | 255.000,00 | 87.360,66 |
| 02.01.390.0700 | Πληρωμές για μετακίνηση δημοσίων ή μη λειτουργών | 75.000,00 | 77.500,00 | 66.705,26 |
| 02.01.390.0710 | Έξοδα μετακίνησης πολιτ. υπαλλ. στο εσωτερικό | 75.000,00 | 77.500,00 | 66.705,26 |
| | ΣΥΝΟΛΟ: | 37.422.500,00 | 46.760.510,18 | 27.103.177,97 |
| Π.Ε. ΑΡΤΑΣ | | | | |
| 02.02.071 | ΠΡΟΓΡΑΜΜΑΤΙΣΜΟΣ-ΣΧΕΔΙΑΣΜΟΣ [Π.Δ.Ε.] | 4.475.000,00 | 6.982.192,00 | 2.955.855,56 |
| 02.02.071.9000 | Πληρωμές για Επενδύσεις | 4.475.000,00 | 6.982.192,00 | 2.955.855,56 |
| 02.02.071.9400 | ΕΠΕΝΔΥΣΕΙΣ ΜΕΣΩ ΠΡ/ΣΜΟΥ Δ.ΕΠΕΝ. | 1.575.000,00 | 1.488.018,00 | 482.874,80 |
| 02.02.071.9450 | ΓΕΩΡΓΙΑ -ΔΑΣΗ-ΑΛΙΕΙΑ [ΚΑΠ] | 1.550.000,00 | 1.447.218,00 | 482.874,80 |
| 02.02.071.9470 | ΥΠΟΥΡΓΕΙΟ ΕΣΩΤΕΡΙΚΩΝ ΓΙΑ ΕΚΤΑΚΤΕΣ ΑΝΑΓΚΕΣ | 0,00 | 15.800,00 | 0,00 |
| 02.02.071.9480 | Επενδύσεις εκτελούμενες από το Π.Δ.Ε. Σχολικής Στέγης (Ο.Σ.Κ.) | 25.000,00 | 25.000,00 | 0,00 |
| 02.02.071.9700 | ΕΠΕΝΔΥΣΕΙΣ ΕΚΤ. ΑΠΟ ΤΑ ΕΣΟΔΑ ΤΩΝ ΝΠΔΔ | 2.700.000,00 | 5.125.450,00 | 2.400.780,11 |
| 02.02.071.9760 | ΜΕΛΕΤΕΣ ΚΑΙ ΕΡΕΥΝΕΣ ΓΙΑ ΕΚΤΕΛΕΣΗ ΕΡΓΩΝ | 0,00 | 215.000,00 | 7.425,23 |
| 02.02.071.9770 | Εκτέλεση έργων | 2.700.000,00 | 4.910.450,00 | 2.393.354,88 |
| 02.02.071.9800 | ΕΠΕΝΔΥΣΕΙΣ ΕΚΤΕΛΟΥΜΕΝΕΣ ΑΠΟ ΤΑ ΕΣΟΔΑ ΤΗΣ Ν. Α. | 200.000,00 | 368.724,00 | 72.200,65 |
| 02.02.071.9820 | ΔΑΠΑΝΕΣ ΛΕΙΤΟΥΡΓΙΑΣ ΜΗΧΑΝΙΚΟΥ ΕΞΟΠΛΙ- ΣΜΟΥ | 200.000,00 | 368.724,00 | 72.200,65 |
| 02.02.072 | ΔΙΟΙΚΗΣΗΣ-ΟΙΚΟΝΟΜΙΚΟΥ | 1.978.000,00 | 2.838.448,00 | 953.463,85 |
| 02.02.072.0000 | Πληρωμές για Υπηρεσίες (ΑΤΛ:6) | 1.429.000,00 | 2.033.448,00 | 695.049,31 |
| 02.02.072.0200 | Αμοιβές τακτικών πολιτικών υπαλλήλων | 123.000,00 | 149.100,00 | 19.273,70 |
| 02.02.072.0210 | ΒΑΣΙΚΟΣ ΜΙΣΘΟΣ | 0,00 | 11.600,00 | 0,00 |
| 02.02.072.0280 | ΛΟΙΠΕΣ ΑΠΟΖΗΜΙΩΣΕΙΣ | 120.000,00 | 120.000,00 | 19.202,93 |
| 02.02.072.0290 | ΕΙΣΦΟΡΕΣ ΣΤΟ Ι.Κ.Α. | 3.000,00 | 17.500,00 | 70,77 |
| 02.02.072.0300 | Αμοιβές υπαλ. Ν.Π.Δ.Δ. με σχέση Εργασ. Ιδ.Δικ. (ΑΤΛ:2) | 10.000,00 | 30.000,00 | 1.232,56 |
| 02.02.072.0342 | ΑΜΟΙΒΕΣ ΕΠΟΧΙΑΚΟΥ ΠΡΟΣΩΠΙΚΟΥ | 0,00 | 15.000,00 | 0,00 |



| | | | | |
|----------------|---|------------|--------------|------------|
| 02.02.072.0352 | Εισφορές σε λοιπούς Ασφαλιστικούς Οργανισμούς εποχιακού προσωπικού | 0,00 | 5.000,00 | 0,00 |
| 02.02.072.0380 | Αποζ/ση σπουδ.Δημ.Σχολ.που πραγμ/ποιουν στις Δημ.Υπηρεσιες | 10.000,00 | 10.000,00 | 1.232,56 |
| 02.02.072.0400 | Αμοιβές στρατ.γενικά | 14.000,00 | 0,00 | 0,00 |
| 02.02.072.0450 | Εισφορές για την κοινωνική ασφάλιση | 14.000,00 | 0,00 | 0,00 |
| 02.02.072.0500 | Πρόσθετες παροχές τακτ.πολ.υπ. | 357.000,00 | 377.000,00 | 64.293,50 |
| 02.02.072.0510 | Αποζημίωση για υπερωριακή εργασία | 350.000,00 | 370.000,00 | 64.293,50 |
| 02.02.072.0560 | ΑΠΟΖΗΜ.ΓΙΑ ΑΠΑΣΧ.ΠΕΡΑΝ ΤΟΥ ΚΑΝ.ΩΡΑΡΙΟΥ ΥΠΑΛ.ΠΟΥ ΕΧΟΥΝ ΔΙΑΤ.ΣΤΑ ΓΡΑΦ.ΒΟΥΛΕΥΤΩΝ | 7.000,00 | 7.000,00 | 0,00 |
| 02.02.072.0700 | Πληρωμές για μετακίνηση δημοσίων ή μη λειτουργών | 84.000,00 | 225.994,00 | 139.396,64 |
| 02.02.072.0710 | Εξοδα μετακίνησης πολιτικών υπαλλήλων στο εσωτερικό | 84.000,00 | 225.994,00 | 139.396,64 |
| 02.02.072.0800 | Πληρωμές για υπηρεσίες | 841.000,00 | 1.251.354,00 | 470.852,91 |
| 02.02.072.0810 | Μισθώματα κτιρίων | 370.000,00 | 440.000,00 | 255.265,97 |
| 02.02.072.0820 | Ταχυδρομικά τέλη | 100.000,00 | 188.905,00 | 59.584,16 |
| 02.02.072.0830 | Υδρευση και άδρευση | 80.000,00 | 105.000,00 | 62.693,07 |
| 02.02.072.0840 | Δημοσιεύσεις γενικά | 91.000,00 | 186.007,00 | 19.194,57 |
| 02.02.072.0850 | Αμοιβές για συντήρηση και επισκ. μον εγκατ. | 30.000,00 | 40.000,00 | 3.693,77 |
| 02.02.072.0860 | Αμοιβές για συντήρηση και επισκ. μεταφ. μέσων ξηράς γενικά | 30.000,00 | 81.442,00 | 6.839,20 |
| 02.02.072.0870 | Λοιπές αμοιβές | 20.000,00 | 40.000,00 | 11.189,56 |
| 02.02.072.0890 | ΔΙΚΑΣΤΙΚΑ-ΣΥΜΒΟΛΑΙΟΓΡΑΦΙΚΑ ΕΞΟΔΑ | 120.000,00 | 170.000,00 | 52.392,61 |
| 02.02.072.1000 | Προμήθειες Αγαθών κ Κεφαλ. Εξοπλ. | 326.000,00 | 543.000,00 | 163.863,82 |
| 02.02.072.1100 | Προμήθεια ειδών εξοπλ. υπηρ. εργαστ.κλπ | 35.000,00 | 35.000,00 | 14.558,66 |
| 02.02.072.1110 | Προμήθεια χαρτιού γραφικών ειδών και λοιπών συναφών υλικών | 30.000,00 | 30.000,00 | 14.558,66 |
| 02.02.072.1120 | Προμήθεια βιβλίων και συγγραμμάτων | 5.000,00 | 5.000,00 | 0,00 |
| 02.02.072.1200 | Προμήθεια υγειονομικού,φαρμακευτικού και ειδών καθαριότητας | 60.000,00 | 85.000,00 | 43.474,81 |



| | | | | |
|----------------|---|------------|------------|-----------|
| 02.02.072.1230 | Προμήθεια ειδών καθαριότητας | 60.000,00 | 85.000,00 | 43.474,81 |
| 02.02.072.1300 | Προμήθεια ειδών συντήρησης κ επισκευής | 17.000,00 | 50.000,00 | 1.572,01 |
| 02.02.072.1310 | Προμήθεια ειδών συντήρησης κ επισκευής εγκαταστάσεων | 5.000,00 | 15.000,00 | 1.287,19 |
| 02.02.072.1320 | Προμήθεια ειδών συντ. και επισκ. μεταφ. μέσων ξηρας | 12.000,00 | 35.000,00 | 284,82 |
| 02.02.072.1400 | Προμήθεια ειδών διατροφής,ιματισμού, υπόδησης και εξάρτυσης. | 15.000,00 | 34.000,00 | 6.507,93 |
| 02.02.072.1420 | Προμήθεια στολών, υφασμάτων και συναφών υλικών ραφής | 15.000,00 | 34.000,00 | 6.507,93 |
| 02.02.072.1500 | Προμήθεια καυσίμων και λιπαντικών | 40.000,00 | 65.000,00 | 28.271,85 |
| 02.02.072.1510 | Προμήθεια καυσίμων και λιπαντικών | 40.000,00 | 65.000,00 | 28.271,85 |
| 02.02.072.1600 | Διάφορες προμήθειες | 10.000,00 | 75.000,00 | 24.525,67 |
| 02.02.072.1690 | Λοιπές προμήθειες | 10.000,00 | 75.000,00 | 24.525,67 |
| 02.02.072.1700 | Προμήθεια κεφαλαιακού εξοπλισμού (| 149.000,00 | 199.000,00 | 44.952,89 |
| 02.02.072.1710 | Προμήθεια επίπλων | 21.000,00 | 21.000,00 | 5.239,00 |
| 02.02.072.1720 | Προμήθεια Η/Υ κ λοιπού συναφοῦ εξοπλισ- μού | 120.000,00 | 170.000,00 | 39.713,89 |
| 02.02.072.1730 | Προμήθεια μεταφορικών μέσων ξηράς | 8.000,00 | 8.000,00 | 0,00 |
| 02.02.072.2000 | Πληρωμές μεταβιβαστικές | 130.000,00 | 130.000,00 | 87.690,00 |
| 02.02.072.2200 | Επιχ/ση αποζ/σης συμβεβλημένων ιατρών Α/θμιας&Β/θμιας ιατρικής εξέτασης υποψ.οδηγών | 130.000,00 | 130.000,00 | 87.690,00 |
| 02.02.072.2280 | Επιχ/ση αποζ/σης συμβεβλημένων ιατρών Α/θμιας&Β/θμιας ιατρικής εξέτασης υποψ.οδηγών | 130.000,00 | 130.000,00 | 87.690,00 |
| 02.02.072.3000 | Πληρωμές απο πραγμ.έσοδα | 1.000,00 | 1.000,00 | 480,00 |
| 02.02.072.3100 | Επιστροφές που εισπράχθηκαν χωρίς να οφείλονται | 1.000,00 | 1.000,00 | 480,00 |
| 02.02.072.3190 | Λοιπές επιστροφές εσόδων | 1.000,00 | 1.000,00 | 480,00 |
| 02.02.072.5000 | Διαφορες κοινές ή σύνθετες δαπάνες Υπουργείων κ Νομαρχιών | 92.000,00 | 131.000,00 | 6.380,72 |
| 02.02.072.5100 | Διαφορες σύνθετες δαπάνες | 92.000,00 | 131.000,00 | 6.380,72 |
| 02.02.072.5110 | Τακτικό Αποθεματικό | 85.000,00 | 124.000,00 | 0,00 |
| 02.02.072.5160 | ΔΑΠΑΝΕΣ ΕΘΝΙΚΟΥ ΧΑΡΑΚΤΗΡΑ | 7.000,00 | 7.000,00 | 6.380,72 |



| | | | | |
|------------------|--|---------------------|---------------------|---------------------|
| 02.02.151 | ΥΓΕΙΑΣ ΚΑΙ ΚΟΙΝ ΑΛΛΗΛΕΓΓΥΗΣ | 697.500,00 | 959.563,00 | 549.100,67 |
| 02.02.151.0000 | Πληρωμές για Υπηρεσίες (ΑΤΛ:6) | 16.000,00 | 45.539,00 | 10.528,77 |
| 02.02.151.0500 | Πρόσθετες παροχές τακτ.πολ.υπ. | 16.000,00 | 45.539,00 | 10.528,77 |
| 02.02.151.0510 | Αμοιβή για εργασία πέρα από τα συνήθη καθήκοντα | 12.000,00 | 12.000,00 | 10.528,77 |
| 02.02.151.0559 | ΛΟΙΠΑ ΕΞΟΔΑ ΑΣΦΑΛΙΣΜΕΝΩΝ ΤΟΥ ΔΗΜΟΣΙΟΥ | 4.000,00 | 4.000,00 | 0,00 |
| 02.02.151.0570 | ΛΟΙΠΕΣ ΠΑΡΟΧΕΣ ΚΑΙ ΕΠΙΔ. ΚΑΤΑΡΓ. ΜΕ ΤΟ Ν.3697/08 ΕΙΔ. ΛΟΓ/ΣΜΩΝ | 0,00 | 29.539,00 | 0,00 |
| 02.02.151.1000 | Προμήθειες Αγαθών κ Κεφαλ. Εξοπλ. | 1.500,00 | 1.500,00 | 621,80 |
| 02.02.151.1200 | Προμήθεια υγειονομικού,φαρμακευτικού και ειδών καθαριότητας | 1.500,00 | 1.500,00 | 621,80 |
| 02.02.151.1210 | Προμήθεια υγειονομικού υλικού | 1.500,00 | 1.500,00 | 621,80 |
| 02.02.151.2000 | Πληρωμές μεταβιβαστικές | 680.000,00 | 912.524,00 | 537.950,10 |
| 02.02.151.2500 | Επιχορήγηση σε φυσικά και Νομικά Προσω- πα Ιδιωτικού Δικαίου | 200.000,00 | 260.728,00 | 142.887,00 |
| 02.02.151.2550 | Επιχορήγηση σε ιδρύματα προστασίας ανηλίκων και ενηλίκων | 200.000,00 | 260.728,00 | 142.887,00 |
| 02.02.151.2700 | Εισοδηματικές ενισχύσεις και λοιπές μεταβιβάσεις | 480.000,00 | 651.796,00 | 395.063,10 |
| 02.02.151.2710 | Βοηθήματα σε χανσενικούς | 480.000,00 | 651.796,00 | 395.063,10 |
| 02.02.191 | ΠΡΩΤΟΒΑΘΜΙΑ ΕΚΠΑΙΔΕΥΣΗ | 1.001.000,00 | 1.793.926,00 | 1.130.647,66 |
| 02.02.191.0000 | Πληρωμές για Υπηρεσίες | 1.001.000,00 | 1.793.926,00 | 1.130.647,66 |
| 02.02.191.0800 | Πληρωμές για υπηρεσίες | 1.001.000,00 | 1.793.926,00 | 1.130.647,66 |
| 02.02.191.0820 | Μεταφορά μαθητών | 1.001.000,00 | 1.793.926,00 | 1.130.647,66 |
| 02.02.192 | ΔΕΥΤΕΡΟΒΑΘΜΙΑ ΕΚΠΑΙΔΕΥΣΗ | 1.501.000,00 | 3.060.242,00 | 1.354.853,64 |
| 02.02.192.0000 | Πληρωμές για Υπηρεσίες | 1.501.000,00 | 3.060.242,00 | 1.354.853,64 |
| 02.02.192.0800 | Πληρωμές για υπηρεσίες | 1.501.000,00 | 3.060.242,00 | 1.354.853,64 |
| 02.02.192.0820 | Μεταφορά μαθητών | 1.501.000,00 | 3.060.242,00 | 1.354.853,64 |
| 02.02.291 | ΓΕΩΡΓΙΑΣ | 50.100,00 | 51.890,00 | 32.783,66 |
| 02.02.291.0000 | Πληρωμές για Υπηρεσίες (ΑΤΛ:6) | 50.100,00 | 51.890,00 | 32.783,66 |
| 02.02.291.0500 | Πρόσθετες παροχές τακτ.πολ.υπ. | 5.000,00 | 5.000,00 | 3.742,48 |



| | | | | |
|-------------------------|--|---------------------|----------------------|---------------------|
| 02.02.291.0510 | Αποζημίωση για υπερωριακή εργασία | 5.000,00 | 5.000,00 | 3.742,48 |
| 02.02.291.0700 | Πληρωμές για μετακίνηση δημοσίων ή μη λειτουργών | 45.100,00 | 46.890,00 | 29.041,18 |
| 02.02.291.0710 | Εξοδα μετακίνησης πολιτικών υπαλλήλων στο εσωτερικό | 45.100,00 | 46.890,00 | 29.041,18 |
| 02.02.292 | ΚΤΗΝΟΤΡΟΦΙΑΣ | 21.200,00 | 134.209,00 | 27.554,38 |
| 02.02.292.0000 | Πληρωμές για Υπηρεσίες (ΑΤΛ:6) | 15.200,00 | 91.097,00 | 26.020,14 |
| 02.02.292.0300 | Αμοιβές υπαλ. Ν.Π.Δ.Δ. με σχέση Εργασ. Ιδ.Δικ. (ΑΤΛ:2) | 0,00 | 33.500,00 | 16.342,44 |
| 02.02.292.0340 | ΑΜΟΙΒΕΣ ΕΠΟΧΙΑΚΟΥ ΠΡΟΣΩΠΙΚΟΥ [Ι.Δ.Ο.Χ.] | 0,00 | 27.900,00 | 12.744,24 |
| 02.02.292.0350 | Εισφορές σε λοιπούς Ασφαλιστικούς Οργανισμούς ΠΡΟΣ. Ι.Δ.Ο.Χ. | 0,00 | 5.600,00 | 3.598,20 |
| 02.02.292.0700 | Πληρωμές για μετακίνηση δημοσίων ή μη λειτουργών | 15.200,00 | 57.597,00 | 9.677,70 |
| 02.02.292.0710 | Εξοδα μετακίνησης πολιτικών υπαλλήλων στο εσωτερικό | 15.200,00 | 57.597,00 | 9.677,70 |
| 02.02.292.1000 | Προμήθειες Αγαθών κ Κεφαλ. Εξοπλ. | 1.000,00 | 1.000,00 | 0,00 |
| 02.02.292.1200 | Προμήθεια υγειονομικού,φαρμακευτικού και ειδών καθαριότητας | 1.000,00 | 1.000,00 | 0,00 |
| 02.02.292.1210 | Προμήθεια απολυμαντικού υλικού | 1.000,00 | 1.000,00 | 0,00 |
| 02.02.292.5000 | Διαφορες κοινές ή σύνθετες δαπάνες Υπουργείων κ Νομαρχιών | 5.000,00 | 42.112,00 | 1.534,24 |
| 02.02.292.5200 | ΔΙΑΦΟΡΕΣ ΣΥΝΘΕΤΕΣ ΔΑΠΑΝΕΣ | 5.000,00 | 42.112,00 | 1.534,24 |
| 02.02.292.5240 | ΔΑΠΑΝΕΣ ΕΦΑΡΜΟΓΗΣ ΠΡΟΓΡΑΜΜΑΤΟΣ Ο.Σ.Δ.Ε. | 5.000,00 | 42.112,00 | 1.534,24 |
| 02.02.390 | ΥΠΗΡ. ΜΕΤΑΦΟΡΩΝ ΚΑΙ ΕΠΙΚΟΙΝΩΝΙΩΝ | 3.000,00 | 7.000,00 | 0,00 |
| 02.02.390.0000 | Πληρωμές για Υπηρεσίες (ΑΤΛ:6) | 3.000,00 | 7.000,00 | 0,00 |
| 02.02.390.0800 | Πληρωμές για υπηρεσίες | 3.000,00 | 7.000,00 | 0,00 |
| 02.02.390.0880 | ΕΠΙΜΟΡΦΩΣΗ,ΕΚΠΑΙΔΕΥΣΗ,ΜΕΤΕΚΠΑΙΔΕΥΣΗ | 3.000,00 | 7.000,00 | 0,00 |
| | ΣΥΝΟΛΟ: | 9.726.800,00 | 15.827.470,00 | 7.004.259,42 |
| Π.Ε. ΘΕΣΣΠΡΩΤΙΑΣ | | | | |
| 02.03.071 | Προγραμματισμού-Σχεδιασμού | 6.910.292,04 | 9.771.835,97 | 3.086.028,32 |



| | | | | |
|------------------|---|---------------------|---------------------|-------------------|
| 02.03.071.5000 | Δαπάνες που δεν εντάσσονται σε άλλες κατηγορίες | 110.000,00 | 181.470,28 | 0,00 |
| 02.03.071.5300 | Προγράμματα χρηματοδοτούμενα από την Ε.Ε. | 110.000,00 | 181.470,28 | 0,00 |
| 02.03.071.5390 | Δαπάνες λοιπών προγραμμάτων | 110.000,00 | 181.470,28 | 0,00 |
| 02.03.071.9000 | Επιχορήγηση για επενδύσεις | 6.800.292,04 | 9.590.365,69 | 3.086.028,32 |
| 02.03.071.9400 | Επιχορήγηση για επενδύσεις | 2.355.292,04 | 2.669.231,12 | 1.242.078,47 |
| 02.03.071.9450 | Επιχορήγηση ΣΑΝΑ3 για Γεωργία | 1.504.234,56 | 1.582.092,74 | 801.210,18 |
| 02.03.071.9470 | Επιχορήγηση από Υπουργείο Εσωτερικών | 557,48 | 557,48 | 0,00 |
| 02.03.071.9480 | Ανέγερση - προσθήκη Σχολείων | 850.500,00 | 1.086.580,90 | 440.868,29 |
| 02.03.071.9500 | ΣΥΝΟΛΟ | 2.200.000,00 | 2.310.237,58 | 387.502,36 |
| 02.03.071.9570 | Εκτέλεση και συντήρηση συγκοινωνιακών έργων | 2.200.000,00 | 2.310.237,58 | 387.502,36 |
| 02.03.071.9700 | ΣΥΝΟΛΟ | 2.245.000,00 | 4.610.896,99 | 1.456.447,49 |
| 02.03.071.9730 | Εκπαίδευση - Πρόγραμμα ΚΑΠ | 45.000,00 | 30.950,00 | 5.950,00 |
| 02.03.071.9760 | Οικισμός-Πρόγραμμα ΚΑΠ | 50.000,00 | 100.000,00 | 11.578,72 |
| 02.03.071.9770 | Συγκοινωνιακά - Πρόγραμμα ΚΑΠ | 2.150.000,00 | 4.479.946,99 | 1.438.918,77 |
| 02.03.072 | Διοίκησης | 1.207.500,00 | 1.207.323,57 | 792.679,64 |
| 02.03.072.0000 | Πληρωμές για υπηρεσίες | 821.000,00 | 834.006,25 | 509.607,08 |
| 02.03.072.0200 | Αμοιβές τακτικών πολιτικών υπαλλήλων | 11.500,00 | 1.000,00 | 326,93 |
| 02.03.072.0290 | Εργοδοτικές εισφορές στο ΙΚΑ. | 11.500,00 | 1.000,00 | 326,93 |
| 02.03.072.0500 | Πρόσθετες παροχές πολιτικών υπαλλήλων | 104.200,00 | 80.906,25 | 20.533,14 |
| 02.03.072.0510 | Αποζημίωση για υπερωριακή εργασία. | 93.200,00 | 75.906,25 | 18.828,90 |
| 02.03.072.0559 | Έξοδα κηδείας εν ενεργεία υπαλλήλων | 2.000,00 | 2.000,00 | 0,00 |
| 02.03.072.0560 | Οικονομική ενίσχυση υπαλλήλων για αγορά κατοικίας | 9.000,00 | 3.000,00 | 1.704,24 |
| 02.03.072.0600 | Βοηθήματα εφ' άπαξ (Ν.103/75) | 60.000,00 | 45.000,00 | 23.110,08 |
| 02.03.072.0630 | Αποθεματικό για βοηθήματα εφ' άπαξ (Ν.103/75) | 60.000,00 | 45.000,00 | 23.110,08 |
| 02.03.072.0700 | Πληρωμή για μετακινήσεις | 149.000,00 | 99.000,00 | 76.502,98 |
| 02.03.072.0710 | Έξοδα μετακίνησης στο εσωτερικό μόνιμου προσωπικού. | 149.000,00 | 99.000,00 | 76.502,98 |
| 02.03.072.0800 | Πληρωμές για λοιπές υπηρεσίες | 496.300,00 | 608.100,00 | 389.133,95 |
| 02.03.072.0810 | Μισθώματα κτιρίων. | 110.000,00 | 155.000,00 | 106.383,03 |



| | | | | |
|----------------|--|------------|------------|------------|
| 02.03.072.0820 | Ταχυδρομικά. | 56.300,00 | 62.300,00 | 44.614,02 |
| 02.03.072.0830 | Υδρευση και άρδευση. | 61.000,00 | 71.500,00 | 47.486,21 |
| 02.03.072.0840 | Διαφημίσεις & δημοσιεύσεις γενικά. | 19.000,00 | 59.500,00 | 48.788,91 |
| 02.03.072.0850 | Αμοιβές για συντήρηση και επισκευή μονίμων εγκαταστάσεων. | 10.000,00 | 13.000,00 | 10.392,90 |
| 02.03.072.0860 | Αμοιβές για συντήρηση και επισκευή λοιπού εξοπλισμού | 50.000,00 | 61.043,00 | 47.205,32 |
| 02.03.072.0870 | Αμοιβές φυσικών προσώπων. | 80.000,00 | 96.800,00 | 55.490,00 |
| 02.03.072.0890 | Πάσης φύσεως δαπάνες σε εκτέλεση δικαστικών αποφάσεων | 110.000,00 | 88.957,00 | 28.773,56 |
| 02.03.072.1000 | Προμήθειες αγαθών και κεφαλαιακού εξοπλισμού | 370.500,00 | 356.317,32 | 271.316,78 |
| 02.03.072.1100 | Προμήθεια ειδών εξοπλισμού υπηρεσιών, εργαστηρίων κ.λ.π. | 32.000,00 | 19.000,00 | 13.012,77 |
| 02.03.072.1110 | Προμήθεια χαρτιού, γραφικών ειδών κλπ συναφών υλικών. | 30.000,00 | 17.000,00 | 12.815,97 |
| 02.03.072.1120 | Προμήθεια βιβλίων και συγγραμμάτων, εφημερίδων κ.λ.π. | 2.000,00 | 2.000,00 | 196,80 |
| 02.03.072.1200 | Προμήθεια υγειονομικού, φαρμακευτικού υλικού και ειδών καθαριότητας. | 13.500,00 | 12.500,00 | 6.129,19 |
| 02.03.072.1210 | Προμήθεια υγειονομικού & φαρμακευτικού υλικού. | 1.500,00 | 2.500,00 | 684,60 |
| 02.03.072.1230 | Προμήθεια ειδών καθαριότητας. | 12.000,00 | 10.000,00 | 5.444,59 |
| 02.03.072.1300 | Προμήθεια ειδών συντήρησης και επισκευής εγκαταστάσεων και εξοπλισμού. | 90.000,00 | 103.317,32 | 79.416,85 |
| 02.03.072.1320 | Προμήθεια ειδών συντήρησης & επισκευής μεταφορικών μέσων ξηράς | 90.000,00 | 103.317,32 | 79.416,85 |
| 02.03.072.1400 | Προμήθεια ειδών διατροφής, ιματισμού, υπόδησης κ.λ.π. | 15.000,00 | 12.000,00 | 7.629,00 |
| 02.03.072.1420 | Προμήθεια ιματισμού, υφασμάτων & συναφών υλικών. | 15.000,00 | 12.000,00 | 7.629,00 |
| 02.03.072.1500 | Προμήθεια καυσίμων και λιπαντικών. | 190.000,00 | 159.500,00 | 129.608,10 |
| 02.03.072.1510 | Προμήθεια καυσίμων και λιπαντικών. | 190.000,00 | 159.500,00 | 129.608,10 |
| 02.03.072.1600 | Διάφορες προμήθειες | 20.000,00 | 30.000,00 | 25.743,80 |



| | | | | |
|------------------|---|---------------------|---------------------|---------------------|
| 02.03.072.1690 | Λοιπές προμήθειες . | 20.000,00 | 30.000,00 | 25.743,80 |
| 02.03.072.1700 | Προμήθεια κεφαλαιουχικού εξοπλισμού | 10.000,00 | 20.000,00 | 9.777,07 |
| 02.03.072.1710 | Προμήθεια επίπλων. | 6.000,00 | 6.000,00 | 726,60 |
| 02.03.072.1720 | Προμήθεια ηλεκτρονικών υπολογιστών,προγραμμάτων και λοιπών υλικών | 4.000,00 | 14.000,00 | 9.050,47 |
| 02.03.072.3000 | Επιστροφές | 1.000,00 | 2.000,00 | 780,00 |
| 02.03.072.3100 | Επιστροφές όσων εισπράχθηκαν χωρίς να οφείλονται | 1.000,00 | 2.000,00 | 780,00 |
| 02.03.072.3190 | Λοιπές επιστροφές εσόδων | 1.000,00 | 2.000,00 | 780,00 |
| 02.03.072.5000 | Δαπάνες που δεν εντάσσονται σε άλλες κατηγορίες | 15.000,00 | 15.000,00 | 10.975,78 |
| 02.03.072.5100 | Διάφορες σύνθετες δαπάνες | 15.000,00 | 15.000,00 | 10.975,78 |
| 02.03.072.5160 | Δαπάνες εθνικού χαρακτήρα. | 15.000,00 | 15.000,00 | 10.975,78 |
| 02.03.151 | Υγείας και Κοινωνικής Αλληλεγγύης | 257.100,00 | 316.968,59 | 213.227,68 |
| 02.03.151.2000 | Εισοδηματικές ενισχύσεις και λοιπές μεταβιβάσεις | 257.100,00 | 316.968,59 | 213.227,68 |
| 02.03.151.2700 | Εισοδηματικές ενισχύσεις και λοιπές μεταβιβάσεις | 257.100,00 | 316.968,59 | 213.227,68 |
| 02.03.151.2710 | Βοηθήματα σε χανσενικούς. | 240.000,00 | 316.968,59 | 213.227,68 |
| 02.03.151.2730 | Επίδομα θέρμανσης | 17.100,00 | 0,00 | 0,00 |
| 02.03.191 | Πρωτοβάθμιας Εκπαίδευσης | 1.060.000,00 | 1.411.244,96 | 723.352,73 |
| 02.03.191.0000 | Πληρωμές για υπηρεσίες | 1.060.000,00 | 1.411.244,96 | 723.352,73 |
| 02.03.191.0800 | Πληρωμές για λοιπές υπηρεσίες | 1.060.000,00 | 1.411.244,96 | 723.352,73 |
| 02.03.191.0820 | Μεταφορά μαθητών. | 1.060.000,00 | 1.411.244,96 | 723.352,73 |
| 02.03.192 | Δευτεροβάθμιας Εκπαίδευσης | 1.310.000,00 | 1.803.551,67 | 1.015.213,00 |
| 02.03.192.0000 | Πληρωμές για υπηρεσίες | 1.310.000,00 | 1.803.551,67 | 1.015.213,00 |
| 02.03.192.0800 | Πληρωμές για λοιπές υπηρεσίες | 1.310.000,00 | 1.803.551,67 | 1.015.213,00 |
| 02.03.192.0820 | Μεταφορά μαθητών. | 1.310.000,00 | 1.803.551,67 | 1.015.213,00 |
| 02.03.291 | Γεωργίας | 18.500,00 | 29.082,75 | 7.043,58 |
| 02.03.291.0000 | Πληρωμές για υπηρεσίες | 15.500,00 | 22.500,00 | 6.975,12 |
| 02.03.291.0500 | Πρόσθετες και παρεπόμενες παροχές | 2.500,00 | 2.500,00 | 0,00 |
| 02.03.291.0510 | Αποζημιώσεις για υπερωριακή εργασία. | 1.500,00 | 1.500,00 | 0,00 |
| 02.03.291.0560 | Οικονομική ενίσχυση υπαλλήλων για αγορά κατοικίας | 1.000,00 | 1.000,00 | 0,00 |



| | | | | |
|------------------|--|-------------------|-------------------|-------------------|
| 02.03.291.0700 | Πληρωμές για μετακινήσεις | 13.000,00 | 20.000,00 | 6.975,12 |
| 02.03.291.0710 | Εξοδα μετακίνησης στο εσωτερικό μόνιμου προσωπικού. | 13.000,00 | 20.000,00 | 6.975,12 |
| 02.03.291.5000 | Δαπάνες που δεν εντάσσονται σε άλλες κατηγορίες | 3.000,00 | 6.582,75 | 68,46 |
| 02.03.291.5300 | Προγράμματα χρηματοδοτούμενα από την Ε.Ε. | 3.000,00 | 6.582,75 | 68,46 |
| 02.03.291.5320 | Δαπάνες ολοκληρωμένου συστήματος. | 3.000,00 | 6.582,75 | 68,46 |
| 02.03.292 | Κτηνοτροφίας | 36.500,00 | 91.593,45 | 45.671,90 |
| 02.03.292.0000 | Πληρωμές για υπηρεσίες | 10.000,00 | 44.000,00 | 29.506,07 |
| 02.03.292.0300 | Αμοιβές υπαλλήλων με σχέση εργασίας Ι.Δ. ορισμένου χρόνου και ειδικών κατηγοριών | 0,00 | 25.000,00 | 20.948,29 |
| 02.03.292.0340 | Αμοιβές εποχιακού προσωπικού | 0,00 | 20.000,00 | 16.376,67 |
| 02.03.292.0350 | Εισφορές σε ασφαλιστικούς οργανισμούς λοιπού προσωπικού | 0,00 | 5.000,00 | 4.571,62 |
| 02.03.292.0500 | Πρόσθετες και παρεπόμενες παροχές | 5.000,00 | 5.000,00 | 3.391,24 |
| 02.03.292.0560 | Οικονομική ενίσχυση υπαλλήλων για αγορά κατοικίας | 5.000,00 | 5.000,00 | 3.391,24 |
| 02.03.292.0700 | Πληρωμές για μετακινήσεις | 5.000,00 | 14.000,00 | 5.166,54 |
| 02.03.292.0710 | Εξοδα μετακίνησης στο εσωτερικό μόνιμου προσωπικού. | 5.000,00 | 14.000,00 | 5.166,54 |
| 02.03.292.1000 | Προμήθειες αγαθών και κεφαλαιακού εξοπλισμού | 500,00 | 1.593,45 | 0,00 |
| 02.03.292.1200 | Προμήθεια υγειονομικού, φαρμακευτικού υλικού και ειδών καθαριότητας. | 500,00 | 1.593,45 | 0,00 |
| 02.03.292.1210 | Προμήθεια υγειονομικού και φαρμακευτικού υλικού. | 500,00 | 1.593,45 | 0,00 |
| 02.03.292.5000 | Δαπάνες που δεν εντάσσονται σε άλλες κατηγορίες | 26.000,00 | 46.000,00 | 16.165,83 |
| 02.03.292.5300 | Προγράμματα χρηματοδοτούμενα από την Ε.Ε. | 26.000,00 | 46.000,00 | 16.165,83 |
| 02.03.292.5320 | Δαπάνες ολοκληρωμένου συστήματος. (0ΣΔΕ) | 26.000,00 | 46.000,00 | 16.165,83 |
| 02.03.295 | Προστασίας Ελαιοπαραγωγής | 255.000,00 | 216.699,43 | 101.858,94 |
| 02.03.295.0000 | Πληρωμές για υπηρεσίες | 213.600,00 | 175.299,43 | 86.127,27 |
| 02.03.295.0300 | Αμοιβές υπαλλήλων με σχέση εργασίας Ι.Δ. ορισμένου χρόνου και ειδικών κατηγοριών | 32.000,00 | 39.500,00 | 25.831,79 |
| 02.03.295.0340 | Αμοιβές εποχιακού προσωπικού | 25.000,00 | 28.500,00 | 20.755,28 |



| | | | | |
|----------------------|--|----------------------|----------------------|---------------------|
| 02.03.295.0350 | Εισφορές σε ασφαλιστικούς οργανισμούς λοιπού προσωπικού | 7.000,00 | 11.000,00 | 5.076,51 |
| 02.03.295.0500 | Πρόσθετες και παρεπόμενες παροχές | 9.000,00 | 9.000,00 | 4.789,97 |
| 02.03.295.0510 | Αποζημιώσεις για υπερωριακή εργασία. | 9.000,00 | 9.000,00 | 4.789,97 |
| 02.03.295.0700 | Πληρωμές για μετακινήσεις | 10.000,00 | 11.500,00 | 6.887,89 |
| 02.03.295.0710 | Εξοδα μετακίνησης στο εσωτερικό μόνιμου προσωπικού. | 10.000,00 | 11.500,00 | 6.887,89 |
| 02.03.295.0800 | Πληρωμές για λοιπές υπηρεσίες | 162.600,00 | 115.299,43 | 48.617,62 |
| 02.03.295.0840 | Διαφημίσεις και δημοσιεύσεις γενικά. | 600,00 | 600,00 | 0,00 |
| 02.03.295.0870 | Αμοιβές φυσικών προσώπων. | 162.000,00 | 114.699,43 | 48.617,62 |
| 02.03.295.1000 | Προμήθειες αγαθών και κεφαλαιακού εξοπλισμού | 41.400,00 | 41.400,00 | 15.731,67 |
| 02.03.295.1600 | Διάφορες προμήθειες | 41.400,00 | 41.400,00 | 15.731,67 |
| 02.03.295.1640 | Προμήθεια φυτοπαθολογικού υλικού. | 39.400,00 | 39.400,00 | 15.695,70 |
| 02.03.295.1690 | Λοιπές προμήθειες . | 2.000,00 | 2.000,00 | 35,97 |
| | ΣΥΝΟΛΟ: | 11.054.892,04 | 14.848.300,39 | 5.985.075,79 |
| Π.Ε. ΠΡΕΒΕΖΑΣ | | | | |
| 02.04.071 | Δ/ΝΣΗ ΠΡΟΓΡΑΜΜΑΤΙΣΜΟΥ - ΣΧΕΔΙΑΣΜΟΥ | 6.307.000,00 | 8.849.370,95 | 2.695.055,67 |
| 02.04.071.3000 | ΠΛΗΡΩΜΕΣ ΑΝΤΙΚΡΙΖΟΜΕΝΕΣ ΑΠΟ ΠΡΑΓΜΑΤΟΠΟΙΟΥΜΕΝΑ ΕΣΟΔΑ | 0,00 | 1.029,78 | 0,00 |
| 02.04.071.3100 | ΕΠΙΣΤΡΟΦΕΣ ΟΣΩΝ ΕΙΣΠΡΑΧΘΗΚΑΝ ΧΩΡΙΣ ΝΑ ΟΦΕΙΛΟΝΤΑΙ | 0,00 | 1.029,78 | 0,00 |
| 02.04.071.3190 | ΛΟΙΠΕΣ ΕΠΙΣΤΡΟΦΕΣ | 0,00 | 1.029,78 | 0,00 |
| 02.04.071.9000 | ΠΛΗΡΩΜΕΣ ΓΙΑ ΕΠΕΝΔΥΣΕΙΣ | 6.307.000,00 | 8.848.341,17 | 2.695.055,67 |
| 02.04.071.9400 | ΕΠΕΝΔΥΣΕΙΣ ΕΚΤΕΛΟΥΜΕΝΕΣ ΜΕΣΩ ΤΟΥ ΠΡΟΫΠΟΛΟΓΙΣΜΟΥ ΔΗΜΟΣΙΩΝ ΕΠΕΝΔΥΣΕΩΝ | 4.046.000,00 | 7.789.308,15 | 2.690.966,97 |
| 02.04.071.9450 | ΕΠΕΝΔΥΣΕΙΣ ΕΚΤΕΛΟΥΜΕΝΕΣ ΑΠΟ ΤΟ ΠΕΡΙΦΕΡΕΙΑΚΟ ΠΡΟΓΡΑΜΜΑ Δ.Ε. | 3.893.000,00 | 7.618.904,61 | 2.676.023,58 |
| 02.04.071.9470 | ΕΠΙΧΟΡΗΓΗΣΕΙΣ ΥΠΟΥΡΓΕΙΟΥ ΕΣΩΤΕΡΙΚΩΝ | 133.000,00 | 149.950,00 | 13.100,00 |
| 02.04.071.9480 | ΕΠΕΝΔΥΣΕΙΣ ΕΚΤΕΛΟΥΜΕΝΕΣ ΑΠΟ ΤΟ ΠΡΟΓΡΑΜΜΑ Δ.Ε. ΣΧΟΛΙΚΗΣ ΣΤΕΓΗΣ Ο.Σ.Κ. | 20.000,00 | 20.453,54 | 1.843,39 |



| | | | | |
|------------------|--|---------------------|---------------------|---------------------|
| 02.04.071.9500 | ΕΠΕΝΔΥΣΕΙΣ ΕΚΤΕΛΟΥΜΕΝΕΣ ΜΕΣΩ ΤΟΥ ΠΡΟΫΠΟΛΟΓΙΣΜΟΥ ΑΛΛΩΝ ΝΠΔΔ ΟΡΓΑΝΙΣΜΩΝ Ή ΕΙΔΙΚΩΝ ΛΟΓΑΡΙΑΣΜΩΝ | 50.000,00 | 64.663,82 | 0,00 |
| 02.04.071.9570 | ΕΚΤΕΛΕΣΗ ΕΡΓΩΝ | 50.000,00 | 64.663,82 | 0,00 |
| 02.04.071.9700 | ΕΠΕΝΔΥΣΕΙΣ ΕΚΤΕΛΟΥΜΕΝΕΣ ΑΠΟ ΤΑ ΕΣΟΔΑ ΤΩΝ ΝΠΔΔ | 2.211.000,00 | 994.369,20 | 4.088,70 |
| 02.04.071.9770 | ΕΚΤΕΛΕΣΗ ΕΡΓΩΝ | 1.270.500,00 | 994.099,57 | 4.088,70 |
| 02.04.071.9780 | ΕΠΕΝΔΥΣΕΙΣ | 940.500,00 | 269,63 | 0,00 |
| 02.04.072 | ΥΠΗΡΕΣΙΕΣ ΔΙΟΙΚΗΣΗΣ | 1.036.500,00 | 1.439.148,65 | 1.074.023,56 |
| 02.04.072.0000 | ΠΛΗΡΩΜΕΣ ΓΙΑ ΥΠΗΡΕΣΙΕΣ | 566.000,00 | 931.127,77 | 684.251,13 |
| 02.04.072.0200 | ΑΜΟΙΒΕΣ ΤΑΚΤΙΚΩΝ ΥΠΑΛΛΗΛΩΝ | 580,00 | 77.083,00 | 62.106,43 |
| 02.04.072.0260 | ΛΟΙΠΕΣ ΑΠΟΖΗΜΙΩΣΕΙΣ | 0,00 | 12.000,00 | 0,00 |
| 02.04.072.0280 | ΔΙΑΦΟΡΕΣ ΑΠΟΖΗΜΙΩΣΕΙΣ | 0,00 | 64.503,00 | 61.755,44 |
| 02.04.072.0290 | ΕΙΣΦΟΡΕΣ ΓΙΑ ΚΟΙΝΩΝΙΚΗ ΑΣΦΑΛΙΣΗ | 580,00 | 580,00 | 350,99 |
| 02.04.072.0500 | ΠΡΟΣΘΕΤΕΣ ΚΑΙ ΠΑΡΕΠΟΜΕΝΕΣ ΠΑΡΟΧΕΣ ΠΟΛΙΤΙΚΩΝ ΥΠΑΛ.ΣΤΡΑΤΙΩΤΙΚΩΝ ΚΑΙ ΟΡΓΑΝΩΝ ΕΛΛΗΝΙΚΗΣ ΑΣΤΥΝΟΜΙΑΣ | 43.820,00 | 58.680,00 | 26.666,61 |
| 02.04.072.0510 | ΠΡΟΣΘΕΤΕΣ ΠΑΡΟΧΕΣ ΤΑΚΤΙΚΩΝ ΠΟΛΙΤΙΚΩΝ ΥΠΑΛΛΗΛΩΝ | 40.150,00 | 55.010,00 | 23.320,17 |
| 02.04.072.0560 | ΛΟΙΠΕΣ ΠΑΡΟΧΕΣ, ΑΠΟΖΗΜΙΩΣΕΙΣ ΚΑΙ ΟΙΚΟΝΟΜΙΚΕΣ ΕΝΙΣΧΥΣΕΙΣ | 3.670,00 | 3.670,00 | 3.346,44 |
| 02.04.072.0700 | ΠΛΗΡΩΜΕΣ ΓΙΑ ΜΕΤΑΚΙΝΗΣΗ ΔΗΜΟΣΙΩΝ Ή ΜΗ ΛΕΙΤΟΥΡΓΩΝ | 117.000,00 | 215.124,77 | 93.159,91 |
| 02.04.072.0710 | ΠΛΗΡΩΜΕΣ ΓΙΑ ΜΕΤΑΚΙΝΗΣΗ ΠΟΛΙΤΙΚΩΝ ΥΠΑΛΛΗΛΩΝ | 117.000,00 | 215.124,77 | 93.159,91 |
| 02.04.072.0800 | ΠΛΗΡΩΜΕΣ ΓΙΑ ΛΟΙΠΕΣ ΥΠΗΡΕΣΙΕΣ | 401.600,00 | 572.240,00 | 497.133,18 |
| 02.04.072.0810 | ΜΙΣΘΩΜΑΤΑ ΚΑΙ ΑΠΟΖΗΜΙΩΣΕΙΣ ΧΡΗΣΗΣ ΛΟΓΟ ΕΠΙΤΑΞΗΣ | 240.000,00 | 303.810,00 | 284.096,95 |
| 02.04.072.0820 | ΜΕΤΑΦΟΡΕΣ - ΕΠΙΚΟΙΝΩΝΙΕΣ | 64.100,00 | 80.100,00 | 72.192,88 |
| 02.04.072.0830 | ΥΔΡΕΥΣΗ - ΦΩΤΙΣΜΟΣ - ΚΑΘΑΡΙΟΤΗΤΑ | 43.000,00 | 88.000,00 | 87.609,53 |



| | | | | |
|----------------|--|------------|------------|------------|
| 02.04.072.0840 | ΔΗΜΟΣΙΕΥΣΕΙΣ - ΕΚΔΟΣΕΙΣ ΚΑΙ ΛΟΙΠΕΣ ΔΑΠΑΝΕΣ ΔΗΜ. ΣΧΕΣΕΩΝ | 9.000,00 | 23.650,00 | 7.691,96 |
| 02.04.072.0850 | ΑΜΟΙΒΕΣ ΓΙΑ ΣΥΝΤΗΡΗΣΗ ΚΑΙ ΕΠΙΣΚΕΥΗ ΜΟΝΙΜΩΝ ΕΓΚΑΤΑΣΤΑΣΕΩΝ | 1.000,00 | 1.000,00 | 130,00 |
| 02.04.072.0860 | ΑΜΟΙΒΕΣ ΓΙΑ ΣΥΝΤΗΡΗΣΗ ΚΑΙ ΕΠΙΣΚΕΥΗ ΜΗΧ/ΚΟΥ ΚΑΙ ΛΟΙΠΟΥ ΕΞΟΠΛΙΣΜ | 18.000,00 | 29.000,00 | 20.602,34 |
| 02.04.072.0870 | ΑΜΟΙΒΕΣ ΟΣΩΝ ΕΚΤΕΛΟΥΝ ΕΙΔΙΚΕΣ ΥΠΗΡΕΣΙΕΣ | 6.500,00 | 11.500,00 | 10.028,04 |
| 02.04.072.0880 | ΑΜΟΙΒΕΣ ΓΙΑ ΕΚΠΑΙΔΕΥΣΗ | 1.000,00 | 1.000,00 | 550,00 |
| 02.04.072.0890 | ΛΟΙΠΕΣ ΑΜΟΙΒΕΣ | 19.000,00 | 34.180,00 | 14.231,48 |
| 02.04.072.0900 | ΦΟΡΟΙ - ΤΕΛΗ -ΕΞΟΔΑ ΒΕΒΑΙΩΣΗΣ - ΚΑΙ ΕΙΣΠΡΑΞΗ ΕΣΟΔΩΝ | 3.000,00 | 8.000,00 | 5.185,00 |
| 02.04.072.0910 | ΤΕΛΗ | 3.000,00 | 8.000,00 | 5.185,00 |
| 02.04.072.1000 | ΠΡΟΜΗΘΕΙΑ ΑΓΑΘΩΝ ΚΑΙ ΚΕΦΑΛΑΙΑΚΟΥ ΕΞΟΠΛΙΣΜΟΥ. | 345.500,00 | 361.420,88 | 295.587,98 |
| 02.04.072.1100 | ΠΡΟΜΗΘΕΙΑ ΕΙΔΩΝ ΕΞΟΠΛΙΣΜΟΥ ΥΠΗΡΕΣΙΩΝ, ΕΡΓΑΣΤΗΡΙΩΝ Κ.Λ.Π. | 45.500,00 | 45.500,00 | 44.075,32 |
| 02.04.072.1110 | ΠΡΟΜΗΘΕΙΑ ΕΙΔΩΝ ΓΡΑΦΙΚΗΣ ΥΛΗΣ Κ.Λ.Π. | 45.000,00 | 45.000,00 | 43.975,21 |
| 02.04.072.1120 | ΠΡΟΜΗΘΕΙΑ ΕΝΤΥΠΟΥ ΥΛΙΚΟΥ | 500,00 | 500,00 | 100,11 |
| 02.04.072.1200 | ΠΡΟΜΗΘΕΙΑ ΥΓΙΕΙΝΟΜΙΚΟΥ,ΦΑΡΜΑΚΕΥΤΙΚΟΥ ΥΛΙΚΟΥ ΚΑΙ ΕΙΔΩΝ ΚΑΘΑΡΙΟΤΗΤΑΣ ΚΑΙ ΕΥΠΡΕΠΙΣΜΟΥ | 48.000,00 | 48.000,00 | 45.040,06 |
| 02.04.072.1210 | ΠΡΟΜΗΘΕΙΑ ΥΓΙΕΙΝΟΜΙΚΟΥ, ΦΑΡΜΑΚΕΥΤΙΚΟΥ ΥΛΙΚΟΥ | 500,00 | 500,00 | 189,36 |
| 02.04.072.1230 | ΠΡΟΜΗΘΕΙΑ ΕΙΔΩΝ ΚΑΘΑΡΙΟΤΗΤΑΣ | 47.500,00 | 47.500,00 | 44.850,70 |
| 02.04.072.1300 | ΠΡΟΜΗΘΕΙΑ ΕΙΔΩΝ ΣΥΝΤΗΡΗΣΗΣ & ΕΠΙΣΚΕΥΗΣ ΕΓΚΑΤΑΣΤΑΣΕΩΝ ΚΑΙ ΕΞΟΠΛΙΣΜΟΥ. | 32.000,00 | 43.000,00 | 30.303,73 |
| 02.04.072.1310 | ΠΡΟΜΗΘΕΙΑ ΕΙΔΩΝ ΣΥΝΤΗΡΗΣΗΣ ΚΑΙ ΕΠΙΣΚΕΥΗΣ ΕΓΚΑΤ/ΣΕΩΝ | 1.000,00 | 1.000,00 | 0,00 |



| | | | | |
|------------------|--|-------------------|-------------------|-------------------|
| 02.04.072.1320 | ΠΡΟΜΗΘΕΙΑ ΕΙΔΩΝ ΣΥΝΤΗΡΗΣΗΣ ΚΑΙ ΕΠΙΣΚΕΥΗΣ ΕΞΟΠΛΙΣΜΟΥ | 31.000,00 | 42.000,00 | 30.303,73 |
| 02.04.072.1400 | ΠΡΟΜΗΘΕΙΑ ΕΙΔΩΝ ΔΙΑΤΡΟΦΗΣ, ΙΜΑΤΙΣΜΟΥ, ΥΠΟΔΗΣΗΣ, ΕΞΑΡΤΗΣΗΣ ΚΑΙ ΕΙΔΩΝ ΕΣΤΙΑΣΗΣ | 6.000,00 | 10.000,00 | 8.120,04 |
| 02.04.072.1420 | ΠΡΟΜΗΘΕΙΑ ΕΙΔΩΝ ΙΜΑΤΙΣΜΟΥ, ΥΠΟΔΗΣΗΣ & ΕΞΑΡΤΗΣΗΣ | 6.000,00 | 10.000,00 | 8.120,04 |
| 02.04.072.1500 | ΚΑΥΣΙΜΑ ΚΑΙ ΛΙΠΑΝΤΙΚΑ | 200.000,00 | 197.217,00 | 160.540,19 |
| 02.04.072.1510 | ΠΡΟΜΗΘΕΙΑ ΚΑΥΣΙΜΩΝ ΚΑΙ ΛΙΠΑΝΤΙΚΩΝ | 200.000,00 | 197.217,00 | 160.540,19 |
| 02.04.072.1600 | ΔΙΑΦΟΡΕΣ ΠΡΟΜΗΘΕΙΕΣ | 5.000,00 | 7.000,00 | 2.483,78 |
| 02.04.072.1690 | ΠΡΟΜΗΘΕΙΕΣ ΛΟΙΠΩΝ ΥΛΙΚΩΝ | 5.000,00 | 7.000,00 | 2.483,78 |
| 02.04.072.1700 | ΠΡΟΜΗΘΕΙΑ ΚΕΦΑΛΑΙΑΚΟΥ ΕΞΟΠΛΙΣΜΟΥ | 9.000,00 | 10.703,88 | 5.024,86 |
| 02.04.072.1710 | ΠΡΟΜΗΘΕΙΑ ΕΙΔΩΝ ΕΞΟΠΛΙΣΜΟΥ ΓΡΑΦΕΙΩΝ, ΕΡΓΑΣΤΗΡΙΩΝ ΚΛΠ | 5.000,00 | 5.000,00 | 984,00 |
| 02.04.072.1720 | ΠΡΟΜΗΘΕΙΑ ΜΗΧΑΝΙΚΟΥ ΚΑΙ ΛΟΙΠΟΥ ΕΞΟΠΛΙΣΜΟΥ | 4.000,00 | 5.703,88 | 4.040,86 |
| 02.04.072.2000 | ΠΛΗΡΩΜΕΣ ΜΕΤΑΒΙΒΑΣΤΙΚΕΣ | 120.000,00 | 138.600,00 | 89.065,00 |
| 02.04.072.2200 | ΕΠΙΧΟΡΗΓΗΣΕΙΣ ΣΕ ΝΟΜΙΚΑ ΠΡΟΣΩΠΑ ΔΗΜΟΣΙΟΥ ΔΙΚΑΙΟΥ | 120.000,00 | 138.600,00 | 89.065,00 |
| 02.04.072.2280 | ΣΕ ΟΤΑ Β΄ ΒΑΘΜΟΥ (ΝΟΜΑΡΧΙΑΚΕΣ ΑΥΤΟΔΙΟΙΚΗΣΕΙΣ) | 120.000,00 | 138.600,00 | 89.065,00 |
| 02.04.072.3000 | ΠΛΗΡΩΜΕΣ ΑΝΤΙΚΡΙΖΟΜΕΝΕΣ ΑΠΟ ΠΡΑΓΜΑΤΟΠΟΙΟΥΜΕΝΑ ΕΣΟΔΑ | 2.000,00 | 2.000,00 | 1.433,00 |
| 02.04.072.3100 | ΕΠΙΣΤΡΟΦΕΣ ΟΣΩΝ ΕΙΣΠΡΑΧΘΗΚΑΝ ΧΩΡΙΣ ΝΑ ΟΦΕΙΛΟΝΤΑΙ | 2.000,00 | 2.000,00 | 1.433,00 |
| 02.04.072.3190 | ΛΟΙΠΕΣ ΕΠΙΣΤΡΟΦΕΣ | 2.000,00 | 2.000,00 | 1.433,00 |
| 02.04.072.5000 | ΔΙΑΦΟΡΕΣ ΣΥΝΘΕΤΟΥ ΠΕΡΙΕΧΟΜΕΝΟΥ ΔΑΠΑΝΕΣ ΝΠΔΔ ΠΟΥ ΔΕΝ ΕΧΟΥΝ ΕΝΤΑΧΘΕΙ ΣΕ ΚΑΠΟΙΑ ΑΠΟ ΤΙΣ ΓΕΝΙΚΕΣ ΚΑΤΗΓΟΡΙΕΣ ΤΟΥ ΚΩΔΙΚΑ | 3.000,00 | 6.000,00 | 3.686,45 |
| 02.04.072.5100 | ΔΙΑΦΟΡΕΣ ΣΥΝΘΕΤΕΣ ΔΑΠΑΝΕΣ | 3.000,00 | 6.000,00 | 3.686,45 |
| 02.04.072.5160 | ΔΙΑΦΟΡΕΣ ΔΑΠΑΝΕΣ | 3.000,00 | 6.000,00 | 3.686,45 |
| 02.04.151 | ΥΓΕΙΑΣ ΚΑΙ ΚΟΙΝΩΝΙΚΗΣ ΑΛΛΗΛΕΓΓΥΗΣ | 416.400,00 | 489.047,30 | 357.723,46 |



| | | | | |
|------------------|--|-------------------|---------------------|---------------------|
| 02.04.151.0000 | ΠΛΗΡΩΜΕΣ ΓΙΑ ΥΠΗΡΕΣΙΕΣ | 7.900,00 | 7.800,77 | 0,00 |
| 02.04.151.0500 | ΠΡΟΣΘΕΤΕΣ ΚΑΙ ΠΑΡΕΠΟΜΕΝΕΣ ΠΑΡΟΧΕΣ ΠΟΛΙΤΙΚΩΝ ΥΠΑΛΛΗΛΩΝ ΣΤΡΑΤ/ΚΩΝ & ΟΡΓΑΝΩΝ ΕΛΛΗΝΙΚΗΣ ΑΣΤΥΝΟΜΙΑΣ | 7.900,00 | 7.800,77 | 0,00 |
| 02.04.151.0570 | ΠΑΡΟΧΗ ΚΑΙ ΕΠΙΔΟΜΑΤΑ ΚΑΤΑΡΓΗΘΕΝΤΩΝ ΜΕ ΤΟ Ν. 3607/08 ΕΙΔΙΚΩΝ ΛΟΓΑΡΙΑΣΜΩΝ | 7.900,00 | 7.800,77 | 0,00 |
| 02.04.151.2000 | ΠΛΗΡΩΜΕΣ ΜΕΤΑΒΙΒΑΣΤΙΚΕΣ | 408.500,00 | 481.246,53 | 357.723,46 |
| 02.04.151.2300 | ΕΠΙΧΟΡΗΓΗΣΕΙΣ ΣΕ ΝΠΔΔ (ΙΔΡΥΜΑΤΑ ΚΑΙ ΟΡΓΑΝΙΣΜΟΙ ΥΓΕΙΑΣ, ΠΡΟΝΟΙΑΣ ΚΑΙ ΚΟΙΝΩΝΙΚΗΣ ΑΣΦΑΛΙΣΗΣ) | 12.500,00 | 17.529,82 | 0,00 |
| 02.04.151.2330 | ΕΠΙΧΟΡΗΓΗΣΕΙΣ | 12.500,00 | 17.529,82 | 0,00 |
| 02.04.151.2700 | ΕΙΣΟΔΗΜΑΤΙΚΕΣ ΕΝΙΣΧΥΣΕΙΣ ΚΑΙ ΛΟΙΠΕΣ ΜΕΤΑΒΙΒΑΣΕΙΣ | 396.000,00 | 463.716,71 | 357.723,46 |
| 02.04.151.2710 | ΒΟΗΘΗΜΑΤΑ ΓΙΑ ΥΓΕΙΟΝΟΜΙΚΗ ΠΕΡΙΘΑΛΨΗ | 396.000,00 | 463.716,71 | 357.723,46 |
| 02.04.191 | Δ/ΝΣΗ Α/ΒΑΘΜΙΑΣ ΕΚΠΑΙΔΕΥΣΗΣ | 600.000,00 | 1.980.776,84 | 1.278.322,61 |
| 02.04.191.0000 | ΠΛΗΡΩΜΕΣ ΓΙΑ ΥΠΗΡΕΣΙΕΣ | 600.000,00 | 1.980.776,84 | 1.278.322,61 |
| 02.04.191.0800 | ΠΛΗΡΩΜΕΣ ΓΙΑ ΛΟΙΠΕΣ ΥΠΗΡΕΣΙΕΣ | 600.000,00 | 1.980.776,84 | 1.278.322,61 |
| 02.04.191.0820 | ΜΕΤΑΦΟΡΕΣ - ΕΠΙΚΟΙΝΩΝΙΕΣ | 600.000,00 | 1.980.776,84 | 1.278.322,61 |
| 02.04.192 | Δ/ΝΣΗ Β/ΘΜΙΑΣ ΕΚΠΑΙΔΕΥΣΗΣ | 500.000,00 | 1.460.131,32 | 1.018.471,93 |
| 02.04.192.0000 | ΠΛΗΡΩΜΕΣ ΓΙΑ ΥΠΗΡΕΣΙΕΣ | 500.000,00 | 1.460.131,32 | 1.018.471,93 |
| 02.04.192.0800 | ΠΛΗΡΩΜΕΣ ΓΙΑ ΛΟΙΠΕΣ ΥΠΗΡΕΣΙΕΣ | 500.000,00 | 1.460.131,32 | 1.018.471,93 |
| 02.04.192.0820 | ΜΕΤΑΦΟΡΕΣ ΕΠΙΚΟΙΝΩΝΙΕΣ | 500.000,00 | 1.460.131,32 | 1.018.471,93 |
| 02.04.291 | Δ/ΝΣΗ ΑΓΡΟΤΙΚΗΣ ΑΝΑΠΤΥΞΗΣ | 31.700,00 | 58.235,07 | 9.823,76 |
| 02.04.291.0000 | ΠΛΗΡΩΜΕΣ ΓΙΑ ΥΠΗΡΕΣΙΕΣ | 18.500,00 | 45.243,21 | 9.823,76 |
| 02.04.291.0500 | ΠΡΟΣΘΕΤΕΣ ΚΑΙ ΠΑΡΕΠΟΜΕΝΕΣ ΠΑΡΟΧΕΣ ΠΟΛΙΤΙΚΩΝ ΥΠΑΛ.ΣΤΡΑΤΙΩΤΙΚΩΝ ΚΑΙ ΟΡΓΑΝΩΝ ΕΛΛΗΝΙΚΗΣ ΑΣΤΥΝΟΜΙΑΣ | 1.000,00 | 8.000,00 | 539,16 |
| 02.04.291.0510 | ΠΡΟΣΘΕΤΕΣ ΠΑΡΟΧΕΣ ΤΑΚΤΙΚΩΝ ΠΟΛΙΤΙΚΩΝ ΥΠΑΛΛΗΛΩΝ | 1.000,00 | 1.000,00 | 0,00 |
| 02.04.291.0560 | ΛΟΙΠΕΣ ΠΑΡΟΧΕΣ, ΑΠΟΖΗΜΙΩΣΕΙΣ ΚΑΙ ΟΙΚΟΝΟΜΙΚΕΣ ΕΝΙΣΧΥΣΕΙΣ | 0,00 | 7.000,00 | 539,16 |



| | | | | |
|------------------|---|------------------|------------------|------------------|
| 02.04.291.0700 | ΠΛΗΡΩΜΕΣ ΓΙΑ ΜΕΤΑΚΙΝΗΣΗ ΔΗΜΟΣΙΩΝ Ή ΜΗ ΛΕΙΤΟΥΡΓΩΝ | 15.000,00 | 34.743,21 | 8.199,61 |
| 02.04.291.0710 | ΠΛΗΡΩΜΕΣ ΓΙΑ ΜΕΤΑΚΙΝΗΣΗ ΠΟΛΙΤΙΚΩΝ ΥΠΑΛΛΗΛΩΝ | 15.000,00 | 34.743,21 | 8.199,61 |
| 02.04.291.0800 | ΠΛΗΡΩΜΕΣ ΓΙΑ ΛΟΙΠΕΣ ΥΠΗΡΕΣΙΕΣ | 2.500,00 | 2.500,00 | 1.084,99 |
| 02.04.291.0820 | ΜΕΤΑΦΟΡΕΣ - ΕΠΙΚΟΙΝΩΝΙΕΣ | 1.000,00 | 1.000,00 | 1.000,00 |
| 02.04.291.0840 | ΔΗΜΟΣΙΕΥΣΕΙΣ - ΕΚΔΟΣΕΙΣ ΚΑΙ ΛΟΙΠΕΣ ΔΑΠΑΝΕΣ ΔΗΜ. ΣΧΕΣΕΩΝ | 1.000,00 | 1.000,00 | 0,00 |
| 02.04.291.0860 | ΑΜΟΙΒΕΣ ΓΙΑ ΣΥΝΤΗΡΗΣΗ ΚΑΙ ΕΠΙΣΚΕΥΗ ΜΗΧ/ΚΟΥ ΚΑΙ ΛΟΙΠΟΥ ΕΞΟΠΛΙΣΜ | 500,00 | 500,00 | 84,99 |
| 02.04.291.1000 | ΠΡΟΜΗΘΕΙΕΣ ΑΓΑΘΩΝ ΚΑΙ ΚΕΦΑΛΑΙΑΚΟΥ ΕΞΟΠΛΙΣΜΟΥ | 7.200,00 | 6.991,86 | 0,00 |
| 02.04.291.1100 | ΠΡΟΜΗΘΕΙΑ ΕΙΔΩΝ ΕΞΟΠΛΙΣΜΟΥ ΥΠΗΡΕΣΙΩΝ, ΕΡΓΑΣΤΗΡΙΩΝ κλπ | 200,00 | 200,00 | 0,00 |
| 02.04.291.1120 | ΠΡΟΜΗΘΕΙΑ ΕΝΤΥΠΟΥ ΥΛΙΚΟΥ | 200,00 | 200,00 | 0,00 |
| 02.04.291.1200 | ΠΡΟΜΗΘΕΙΑ ΥΓΕΙΟΝΟΜΙΚΟΥ ΦΑΡΜ/ΚΟΥ ΥΛΙΚΟΥ ΚΑΙ ΕΙΔΩΝ ΚΑΘΑΡΙΟΤΗΤΑΣ ΚΑΙ ΕΥΠΡΕΠΙΣΜΟΥ | 1.000,00 | 1.000,00 | 0,00 |
| 02.04.291.1230 | ΠΡΟΜΗΘΕΙΑ ΕΙΔΩΝ ΚΑΘΑΡΙΟΤΗΤΑΣ | 1.000,00 | 1.000,00 | 0,00 |
| 02.04.291.1500 | ΚΑΥΣΙΜΑ ΚΑΙ ΛΙΠΑΝΤΙΚΑ | 5.000,00 | 4.791,86 | 0,00 |
| 02.04.291.1510 | ΠΡΟΜΗΘΕΙΑ ΚΑΥΣΙΜΩΝ ΚΑΙ ΛΙΠΑΝΤΙΚΩΝ | 5.000,00 | 4.791,86 | 0,00 |
| 02.04.291.1600 | ΔΙΑΦΟΡΕΣ ΠΡΟΜΗΘΕΙΕΣ | 1.000,00 | 1.000,00 | 0,00 |
| 02.04.291.1690 | ΠΡΟΜΗΘΕΙΕΣ ΛΟΙΠΩΝ ΥΛΙΚΩΝ | 1.000,00 | 1.000,00 | 0,00 |
| 02.04.291.5000 | ΔΙΑΦΟΡΕΣ ΚΟΙΝΕΣ Ή ΣΥΝΘΕΤΕΣ ΔΑΠΑΝΕΣ | 6.000,00 | 6.000,00 | 0,00 |
| 02.04.291.5200 | ΔΙΑΦΟΡΕΣ ΣΥΝΘΕΤΕΣ ΔΑΠΑΝΕΣ | 6.000,00 | 6.000,00 | 0,00 |
| 02.04.291.5240 | ΔΙΑΦΟΡΕΣ ΔΑΠΑΝΕΣ | 6.000,00 | 6.000,00 | 0,00 |
| 02.04.292 | Δ/ΝΣΗ ΚΤΗΝΙΑΤΡΙΚΗΣ | 19.200,00 | 68.766,71 | 26.091,64 |
| 02.04.292.0000 | ΠΛΗΡΩΜΕΣ ΓΙΑ ΥΠΗΡΕΣΙΕΣ | 12.000,00 | 51.566,71 | 25.703,70 |
| 02.04.292.0300 | ΑΜΟΙΒΕΣ ΕΚΤΑΚΤΩΝ ΥΠΑΛΛΗΛΩΝ ΚΑΙ ΕΙΔΙΚΩΝ ΚΑΤΗΓΟΡΙΩΝ | 0,00 | 21.500,00 | 19.638,23 |
| 02.04.292.0342 | Αμοιβές εποχιακού προσωπικού | 0,00 | 16.500,00 | 15.376,00 |




| | | | | |
|------------------|---|-------------------|-------------------|-------------------|
| 02.04.292.0352 | Εισφορές σε λοιπούς ασφαλιστικούς οργανισμούς | 0,00 | 5.000,00 | 4.262,23 |
| 02.04.292.0700 | ΠΛΗΡΩΜΕΣ ΓΙΑ ΜΕΤΑΚΙΝΗΣΗ ΔΗΜΟΣΙΩΝ Ή ΜΗ ΛΕΙΤΟΥΡΓΩΝ | 10.000,00 | 28.066,71 | 5.985,52 |
| 02.04.292.0710 | ΠΛΗΡΩΜΕΣ ΓΙΑ ΜΕΤΑΚΙΝΗΣΗ ΠΟΛΙΤΙΚΩΝ ΥΠΑΛΛΗΛΩΝ | 10.000,00 | 28.066,71 | 5.985,52 |
| 02.04.292.0800 | ΠΛΗΡΩΜΕΣ ΓΙΑ ΛΟΙΠΕΣ ΥΠΗΡΕΣΙΕΣ | 2.000,00 | 2.000,00 | 79,95 |
| 02.04.292.0820 | ΜΕΤΑΦΟΡΕΣ - ΕΠΙΚΟΙΝΩΝΙΕΣ | 1.000,00 | 1.000,00 | 0,00 |
| 02.04.292.0840 | ΔΗΜΟΣΙΕΥΣΕΙΣ - ΕΚΔΟΣΕΙΣ ΚΑΙ ΛΟΙΠΕΣ ΔΑΠΑΝΕΣ ΔΗΜ. ΣΧΕΣΕΩΝ | 500,00 | 500,00 | 0,00 |
| 02.04.292.0860 | ΑΜΟΙΒΕΣ ΓΙΑ ΣΥΝΤΗΡΗΣΗ ΚΑΙ ΕΠΙΣΚΕΥΗ ΜΗΧ/ΚΟΥ ΚΑΙ ΛΟΙΠΟΥ ΕΞΟΠΛΙΣΜΟΥ | 500,00 | 500,00 | 79,95 |
| 02.04.292.1000 | ΠΡΟΜΗΘΕΙΕΣ ΑΓΑΘΩΝ ΚΑΙ ΚΕΦΑΛΑΙΑΚΟΥ | 4.200,00 | 11.200,00 | 257,93 |
| 02.04.292.1100 | ΠΡΟΜΗΘΕΙΑ ΕΙΔΩΝ ΕΞΟΠΛΙΣΜΟΥ ΥΠΗΡΕΣΙΩΝ, ΕΡΓΑΣΤΗΡΙΩΝ κλπ | 200,00 | 200,00 | 0,00 |
| 02.04.292.1120 | ΠΡΟΜΗΘΕΙΑ ΕΝΤΥΠΟΥ ΥΛΙΚΟΥ | 200,00 | 200,00 | 0,00 |
| 02.04.292.1200 | ΠΡΟΜΗΘΕΙΑ ΥΓΙΕΙΝΟΜΙΚΟΥ ΦΑΡΜ/ΚΟΥ ΥΛΙΚΟΥ ΚΑΙ ΕΙΔΩΝ ΚΑΘΑΡΙΟΤΗΤΑΣ ΚΑΙ ΕΥΠΡΕΠΙΣΜΟΥ | 1.000,00 | 8.000,00 | 0,00 |
| 02.04.292.1210 | ΠΡΟΜΗΘΕΙΑ ΥΓΙΕΙΝΟΜΙΚΟΥ, ΦΑΡΜΑΚΕΥΤΙΚΟΥ ΥΛΙΚΟΥ | 1.000,00 | 8.000,00 | 0,00 |
| 02.04.292.1500 | ΚΑΥΣΙΜΑ ΚΑΙ ΛΙΠΑΝΤΙΚΑ | 2.000,00 | 2.000,00 | 0,00 |
| 02.04.292.1510 | ΠΡΟΜΗΘΕΙΑ ΚΑΥΣΙΜΩΝ ΚΑΙ ΛΙΠΑΝΤΙΚΩΝ | 2.000,00 | 2.000,00 | 0,00 |
| 02.04.292.1600 | ΔΙΑΦΟΡΕΣ ΠΡΟΜΗΘΕΙΕΣ | 1.000,00 | 1.000,00 | 257,93 |
| 02.04.292.1690 | ΠΡΟΜΗΘΕΙΕΣ ΛΟΙΠΩΝ ΥΛΙΚΩΝ | 1.000,00 | 1.000,00 | 257,93 |
| 02.04.292.5000 | ΔΙΑΦΟΡΕΣ ΚΟΙΝΕΣ Ή ΣΥΝΘΕΤΕΣ ΔΑΠΑΝΕΣ | 3.000,00 | 6.000,00 | 130,01 |
| 02.04.292.5200 | ΔΙΑΦΟΡΕΣ ΣΥΝΘΕΤΕΣ ΔΑΠΑΝΕΣ | 3.000,00 | 6.000,00 | 130,01 |
| 02.04.292.5240 | ΔΙΑΦΟΡΕΣ ΔΑΠΑΝΕΣ | 3.000,00 | 6.000,00 | 130,01 |
| 02.04.295 | ΠΡΟΣΤΑΣΙΑ ΕΛΑΙΟΠΑΡΑΓΩΓΗΣ | 240.500,00 | 240.429,70 | 128.597,72 |
| 02.04.295.0000 | ΠΛΗΡΩΜΕΣ ΓΙΑ ΥΠΗΡΕΣΙΕΣ | 199.500,00 | 199.429,70 | 93.094,18 |
| 02.04.295.0300 | Αμοιβές έκτακτων υπαλλήλων και ειδικών κατηγοριών | 29.000,00 | 37.659,70 | 26.343,81 |



| | | | | |
|----------------|--|----------------------|----------------------|----------------------|
| 02.04.295.0340 | ΑΠΟΔΟΧΕΣ ΕΡΓΑΤΟΤΕΧΝΙΚΟΥ & ΛΟΙΠΟΥ ΠΡΟΣΩΠΙΚΟΥ | 25.000,00 | 30.659,70 | 21.667,91 |
| 02.04.295.0350 | ΕΙΣΦΟΡΕΣ ΓΙΑ ΚΟΙΝΩΝΙΚΗ ΑΣΦΑΛΙΣΗ | 4.000,00 | 7.000,00 | 4.675,90 |
| 02.04.295.0500 | ΠΡΟΣΘΕΤΕΣ ΚΑΙ ΠΑΡΕΠΟΜΕΝΕΣ ΠΑΡΟΧΕΣ ΠΟΛΙΤΙΚΩΝ ΥΠΑΛΛΗΛΩΝ, ΣΤΡΑΤΙΩΤΙΚΩΝ ΚΑΙ ΟΡΓΑΝΩΝ ΕΛΛΗΝΙΚΗΣ ΑΣΤΥΝΟΜΙΑΣ | 4.000,00 | 4.000,00 | 2.924,56 |
| 02.04.295.0510 | ΠΡΟΣΘΕΤΕΣ ΠΑΡΟΧΕΣ ΤΑΚΤΙΚΩΝ ΠΟΛΙΤΙΚΩΝ ΥΠΑΛΛΗΛΩΝ | 4.000,00 | 4.000,00 | 2.924,56 |
| 02.04.295.0700 | ΠΛΗΡΩΜΕΣ ΓΙΑ ΜΕΤΑΚΙΝΗΣΗ ΔΗΜΟΣΙΩΝ Ή ΜΗ ΛΕΙΤΟΥΡΓΩΝ | 5.000,00 | 5.000,00 | 0,00 |
| 02.04.295.0710 | ΠΛΗΡΩΜΕΣ ΓΙΑ ΜΕΤΑΚΙΝΗΣΗ ΠΟΛΙΤΙΚΩΝ ΥΠΑΛΛΗΛΩΝ | 5.000,00 | 5.000,00 | 0,00 |
| 02.04.295.0800 | ΠΛΗΡΩΜΕΣ ΓΙΑ ΛΟΙΠΕΣ ΥΠΗΡΕΣΙΕΣ | 161.500,00 | 152.770,00 | 63.825,81 |
| 02.04.295.0820 | ΜΕΤΑΦΟΡΕΣ - ΕΠΙΚΟΙΝΩΝΙΕΣ | 1.000,00 | 1.270,00 | 964,32 |
| 02.04.295.0840 | ΔΗΜΟΣΙΕΥΣΕΙΣ - ΕΚΔΟΣΕΙΣ ΚΑΙ ΛΟΙΠΕΣ ΔΑΠΑΝΕΣ ΔΗΜ. ΣΧΕΣΕΩΝ | 1.500,00 | 1.500,00 | 0,00 |
| 02.04.295.0870 | ΑΜΟΙΒΕΣ ΟΣΩΝ ΕΚΤΕΛΟΥΝ ΕΙΔΙΚΕΣ ΥΠΗΡΕΣΙΕΣ | 159.000,00 | 150.000,00 | 62.861,49 |
| 02.04.295.1000 | ΠΡΟΜΗΘΕΙΑ ΑΓΑΘΩΝ ΚΑΙ ΚΕΦΑΛΑΙΑΚΟΥ ΕΞΟΠΛΙΣΜΟΥ. | 41.000,00 | 41.000,00 | 35.503,54 |
| 02.04.295.1600 | ΔΙΑΦΟΡΕΣ ΠΡΟΜΗΘΕΙΕΣ | 41.000,00 | 41.000,00 | 35.503,54 |
| 02.04.295.1640 | ΠΡΟΜΗΘΕΙΑ ΧΡΩΜΑΤΩΝ, ΧΗΜΙΚΩΝ ΚΑΙ ΛΟΙΠΩΝ ΣΥΝΑΦΩΝ ΥΛΙΚΩΝ | 40.000,00 | 40.000,00 | 35.503,54 |
| 02.04.295.1690 | ΠΡΟΜΗΘΕΙΕΣ ΛΟΙΠΩΝ ΥΛΙΚΩΝ | 1.000,00 | 1.000,00 | 0,00 |
| | ΣΥΝΟΛΟ: | 9.151.300,00 | 14.585.906,54 | 6.588.110,35 |
| | | | | |
| | ΓΕΝΙΚΟ ΣΥΝΟΛΟ: | 67.355.492,04 | 92.022.187,11 | 46.680.623,53 |

Ιωάννινα 23 Ιουνίου 2014

Ο ΠΕΡΙΦΕΡΕΙΑΡΧΗΣ



ΚΑΧΡΙΜΑΝΗΣ ΑΛΕΞΑΝΔΡΟΣ



ΠΡΩΤΟΚΟΛΛΟ
ΚΛΕΙΣΙΜΑΤΟΣ ΒΙΒΛΙΩΝ ΔΙΑΧΕΙΡΙΣΗΣ ΤΗΣ Π.Ε. ΑΡΤΑΣ
ΟΙΚΟΝΟΜΙΚΟΥ ΕΤΟΥΣ 2013.

Σήμερα την 17/01/2014 και μετά από έλεγχο των απολογιστικών στοιχείων της Διαχείρισης της Π.Ε. Άρτας οικονομικού έτους 2013, διαπιστώθηκαν τα παρακάτω αποτελέσματα:

| | |
|---|----------------------------|
| Χρηματικό Υπόλοιπο οικον. έτους 2012 | 4.993.120,45 |
| Ε Σ Ο Δ Α οικον. έτους 2013 | 7.936.736,35 |
| Ανακλήσεις – Μεταφορές | <u>-229.075,67</u> |
| ΣΥΝΟΛΟ ΕΣΟΔΩΝ οικ. έτους 2013 | 12.700.781,13 |
| ΕΞΟΔΑ οικ. έτους 2013 | <u>7.004.259,42</u> |
| Ταμειακό υπόλοιπο 2013 | 5.696.521,71 |

Το παραπάνω Ταμειακό Υπόλοιπο οικον. έτους 2013 κατά την 31-12-2013 βρίσκεται κατατεθειμένο ως εξής :

| | |
|---|--|
| Τράπεζα Πειραιώς (Κατάστημα Άρτας) | 2.738.314,44 δεκαεπτά (19) |
| λογ/σμοί | |
| Τράπεζα της Ελλάδος (Πρακτορείο Άρτας) | <u>2.958.207,27</u> δεκατρία (13) |
| λογ/σμοί | |
| ΣΥΝΟΛΟ | 5.696.521,71 |

Τα συνολικά ποσά χρέωσης κ' πίστωσης καθώς και τα υπόλοιπα όλων των λογ/σμών που τηρούνται στην Τράπεζα Ελλάδος κ' στην Τράπεζα Πειραιώς εμφανίζονται στον παρακάτω πίνακα :

| ΛΟΓ/ΣΜΟΙ | ΤΑΜΕΙΑΚΑ ΥΠΟΛΟΙΠΑ 2012 | ΕΣΟΔΑ 2013 | ΜΕΤΑΦΟΡΕΣ- ΑΝΑΚΛΗΣΕΙΣ | ΣΥΝΟΛΟ ΕΣΟΔΩΝ | ΕΞΟΔΑ 2013 | ΤΑΜΕΙΑΚΟ ΥΠΟΛΟΙΠΟ 2013 |
|------------------------|---------------------------|--------------|--------------------------|------------------|--------------|------------------------------|
| 629603002068-3 | 171.796,06 | 452.451,73 | | 624.247,79 | 395.063,10 | 229.184,69 |
| 629603002072-1 | 60.727,85 | 82.613,37 | | 143.341,22 | 142.887,00 | 454,22 |
| 629603002073-0 | 620.306,58 | 917.602,23 | | 1.537.908,81 | 576.802,80 | 961.106,01 |
| 629603002083-7 | 6.195,35 | 4.379,84 | | 10.575,19 | 6.890,81 | 3.684,38 |
| 629603002095-1 | 2.608,42 | 293,73 | -200,00 | 2.702,15 | 0,00 | 2.702,15 |
| 629603002109-4 | 7.781,61 | 429,04 | | 8.210,65 | 0,00 | 8.210,65 |
| 629603002110-8 | 2.896,47 | 396,92 | | 3.293,39 | 0,00 | 3.293,39 |
| 629603002116-7 | 40.479,32 | 22.023,55 | | 62.502,87 | 29.624,38 | 32.878,49 |
| 629603002118-3 | 7.396,76 | 39.096,33 | | 46.493,09 | 23.267,87 | 23.225,22 |
| 629603002127-2 | 580.830,40 | 264.415,42 | | 845.245,82 | 191.188,07 | 654.057,75 |
| 629603002145-1 | 10.642,63 | 3.624,34 | | 14.266,97 | 0,00 | 14.266,97 |
| 629603002154-0 | 688.724,77 | 5.298,46 | | 694.023,23 | 261.631,70 | 432.391,53 |
| 629603002155-8 | 1.790,14 | 13.056,09 | | 14.846,23 | 13.012,71 | 1.833,52 |
| 629603002156-6 | 44.206,96 | 290,68 | | 44.497,64 | 0,00 | 44.497,64 |
| 629603002229-5 | | 5.054,79 | 200,00 | 5.254,79 | 2.160,00 | 3.094,79 |
| 629603002159-1 | 8.059,85 | 2.088.771,77 | | 2.096.831,62 | 1.972.938,46 | 123.893,16 |
| 629603002218-0 | 29.539,54 | 194,23 | | 29.733,77 | 0,00 | 29.733,77 |
| 629603002230-9 | | 39,20 | | 39,20 | | 39,20 |
| 629603002232-5 | | 682.329,75 | | 682.329,75 | 512.562,84 | 169.766,91 |
| 2212-2512603000012016 | 2.282.700,00 | 0,00 | | 2.282.700,00 | 2.281.058,97 | 1.641,03 |
| 2212-3107144000089010 | 59.000,00 | | -59.000,00 | 0,00 | | 0,00 |
| 2212-2509400480000014 | 197,99 | 0,00 | -197,99 | 0,00 | 0,00 | 0,00 |
| 2212-25094004800004010 | 6.944,03 | 0,00 | -6.944,03 | 0,00 | 0,00 | 0,00 |
| 2212-3107144000093010 | 13.355,05 | 0,00 | | 13.355,05 | 1.112,46 | 12.242,59 |
| 2212-2510603000014029 | 0,00 | 495.800,00 | | 495.800,00 | 193.762,34 | 302.037,66 |
| 2212-3109144000000012 | 1.975,10 | | -1.975,10 | 0,00 | | 0,00 |
| 2212-2509400480001010 | 218.411,04 | 0,00 | -48.000,00 | 170.411,04 | 161.698,68 | 8.712,36 |
| 2212-2505400430005024 | 2.983,50 | 0,00 | | 2.983,50 | 2.983,50 | 0,00 |
| 2212-3107144000003016 | 108.611,00 | 0,00 | -108.611,00 | 0,00 | 0,00 | 0,00 |
| 2212-3107144000000022 | 2.122,65 | | -2.122,65 | 0,00 | | 0,00 |
| 2212-3107144000042012 | | 400.000,00 | | 400.000,00 | 16.601,00 | 383.399,00 |
| 2212-2513603000011012 | | 993.000,00 | | 993.000,00 | 0,00 | 993.000,00 |
| 2212-2513603000013015 | | 90.000,00 | | 90.000,00 | 0,00 | 90.000,00 |
| 2212-2513603000014011 | | 50.000,00 | | 50.000,00 | 0,00 | 50.000,00 |
| 2212-2513603000016014 | | 390.000,00 | | 390.000,00 | 0,00 | 390.000,00 |
| 2212-2513603000010016 | | 125.600,00 | | 125.600,00 | 0,00 | 125.600,00 |
| 2212-3107144000001013 | | 800.000,00 | | 800.000,00 | 198.461,50 | 601.538,50 |
| 2212-3109144000003011 | 2.224,90 | 0,00 | 2.224,90 | 0,00 | | 0,00 |



ΠΑΡΑΤΗΡΗΣΗ

1 Το **Τ.Υ. 2013** διαφοροποιείται από τα Ταμειακά Διαθέσιμα (Extrait) με το ποσό των **98.805,94 €** ανεξόφλητα



Στη Δ/ση Διοικητικού – Οικονομικού της Π.Ε. Άρτας που διαχειρίζεται τους ανωτέρω λογ/σμούς, τηρείται μηχανογραφικό σύστημα και ως εκ τούτου τα βιβλία (ημερολόγιο εσόδων – ημερολόγιο χρημ. ενταλμάτων – καθολικό εξόδων – Αναλυτικός πίνακας κρατήσεων κατά Χ.Ε. και λογ/σμό) τηρούνται μηχανογραφικά και έχουν ενημερωθεί και εκτυπωθεί μέχρι 31/12/2013 και θεωρήθηκαν αρμοδίως (άρθρο 11 παρ. 14 κ' 15 , Ν.2954/01 ΦΕΚ 255/2-11-01 Τ.Α.).

Από τα παραπάνω βιβλία προκύπτει ότι εκδόθηκαν **2.407** χρηματικά εντάλματα συνολικού ύψους δαπάνης **7.004.259,42 €**. Από αυτά 118αφορούν **Χ.Ε Έργου** δαπάνης **2.869.653,33 – 2.278** αφορούν **Χ.Ε Πληρωμής** δαπάνης **4.107.171,29 €** και 11 **Χ.Ε Προπληρωμής** δαπάνης **27.434,80 €**.

Ο καθορισμός αρμοδιοτήτων για την σύνταξη και επεξεργασία του ετήσιου απολογισμού απορρέει από την 1009 / 31-12-2012 & την 1048/12-2-2013 όπως τροποποιήθηκε ΠΟΛ. του Υπουργείου Οικονομικών.

ΓΙΑ ΤΗ ΘΕΩΡΗΣΗ

**Ο Προϊστάμενος Τμήματος
Ταμειακής Υπηρεσίας**

**Ο Προϊστάμενος Δ/σης
Διοικητικού - Οικονομικού**

Πατάπιος Δημητρίου

Κων/νος Τσεκούρας



ΕΙΣΗΓΗΣΗ

Επί του απολογισμού της Περιφερειακής Ενότητας (Π.Ε.) Άρτας οικον. έτους 2013
Ο προϋπολογισμός εσόδων – εξόδων της Π.Ε. Άρτας οικον. έτους 2013 , που ψηφίστηκε με την αριθμ. 14 /
55/ 20-12-2012 απόφαση του Περιφερειακού Συμβουλίου της Περιφέρειας Ηπείρου , ανερχόταν αρχικά στο
σκέλος των εσόδων στα **9.726.800.00 €** και των εξόδων στα **9.726.800.00 €** με τις συμπληρωματικές δε
πιστώσεις που δόθηκαν και μετά από τέσσερις (4) τροποποιήσεις , που ακολούθησαν , διαμορφώθηκαν τελικά
ως εξής :

| | |
|---|----------------------------|
| Χρηματικό Υπόλοιπο οικον. έτους 2012 | 4.993.120,45 |
| Ε Σ Ο Δ Α οικον. έτους 2013 | 7.936.736,35 |
| Ανακλήσεις – Μεταφορές | <u>-229.075,67</u> |
| ΣΥΝΟΛΟ ΕΣΟΔΩΝ οικ. έτους 2013 | 12.700.781,13 |
| ΕΞΟΔΑ οικ. έτους 2013 | <u>7.004.259,42</u> |
| Ταμειακό υπόλοιπο 2013 | 5.696.521,71 |

Η εκτέλεση του προϋπολογισμού έγινε κανονικά και χωρίς υπερβάσεις των πιστώσεων στο σκέλος των
εξόδων.

Η κατά το έτος 2013 χρηματοοικονομική κίνηση είχε ως εξής :

Ε Σ Ο Δ Α

| | | |
|---|-------------|----------------------------|
| - Επιχορηγήσεις από τον τακτικό προϋπολογισμό | Ευρώ | 781.102,13 |
| - Επιχορηγήσεις από Ν.Π.Δ.Δ. , Οργανισμούς κ.λ.π. | » | 0,00 |
| - Φόροι – τέλη - δικαιώματα | » | 5.202.988,38 |
| - Έσοδα από επιχειρηματική δραστηριότητα | » | 23.538,92 |
| - Πρόστιμα – Χρηματικές ποινές κ' παράβολα | » | 35.718,01 |
| - Λοιπά έσοδα | » | 1.084,28 |
| - Έκτακτα έσοδα | » | 682.329,75 |
| - Επιχορηγήσεις για επενδύσεις | » | 1.209.974,88 |
| | Ευρώ | <u>7.936.736,35</u> |



Σύνολο » 4.993.120,45

Ταμειακό Υπόλοιπο οικ. έτους 2012

-229.075,67

Ανακλήσεις- Μεταφορές

» 12.700.781,13

ΓΕΝΙΚΟ ΣΥΝΟΛΟ ΕΣΟΔΩΝ οικ. Έτους 2013

Τακτικός προϋπολογισμός (έσοδα από μεταφορές μαθητών, γιατροί α/θμιας και β/θμιας εξέτασης υποψηφίων οδηγών)

| ΛΟΓ/ΣΜΟΙ | ΤΡΑΠΕΖΑ | ΤΑΜΕΙΑΚΟ ΥΠΟΛΟΙΠΟ 2013 |
|-------------------------|--------------|------------------------|
| 629603002068-3 | ΠΕΙΡΑΙΩΣ | 229.184,69 |
| 629603002072-1 | ΠΕΙΡΑΙΩΣ | 454,22 |
| 629603002073-0 | ΠΕΙΡΑΙΩΣ | 961.106,01 |
| 629603002083-7 | ΠΕΙΡΑΙΩΣ | 3.684,38 |
| 629603002095-1 | ΠΕΙΡΑΙΩΣ | 2.702,15 |
| 629603002109-4 | ΠΕΙΡΑΙΩΣ | 8.210,65 |
| 629603002110-8 | ΠΕΙΡΑΙΩΣ | 3.293,39 |
| 629603002116-7 | ΠΕΙΡΑΙΩΣ | 32.878,49 |
| 629603002118-3 | ΠΕΙΡΑΙΩΣ | 23.225,22 |
| 629603002127-2 | ΠΕΙΡΑΙΩΣ | 654.057,75 |
| 629603002145-1 | ΠΕΙΡΑΙΩΣ | 14.266,97 |
| 629603002154-0 | ΠΕΙΡΑΙΩΣ | 432.391,53 |
| 629603002155-8 | ΠΕΙΡΑΙΩΣ | 1.833,52 |
| 629603002156-6 | ΠΕΙΡΑΙΩΣ | 44.497,64 |
| 629603002229-5 | ΠΕΙΡΑΙΩΣ | 3.094,79 |
| 629603002159-1 | ΠΕΙΡΑΙΩΣ | 123.893,16 |
| 629603002218-0 | ΠΕΙΡΑΙΩΣ | 29.733,77 |
| 629603002230-9 | ΠΕΙΡΑΙΩΣ | 39,20 |
| 629603002232-5 | ΠΕΙΡΑΙΩΣ | 169.766,91 |
| 2212-2512603000012016 | Τ.Τ. ΕΛΛΑΔΟΣ | 1.641,03 |
| 2212-3107144000089010 | Τ.Τ. ΕΛΛΑΔΟΣ | 0,00 |
| 2212-2509400480000014 | Τ.Τ. ΕΛΛΑΔΟΣ | 0,00 |
| 2212-25094004800004010 | Τ.Τ. ΕΛΛΑΔΟΣ | 0,00 |
| 2212-31071440000093010 | Τ.Τ. ΕΛΛΑΔΟΣ | 12.242,59 |
| 2212-251260300000014029 | Τ.Τ. ΕΛΛΑΔΟΣ | 302.037,66 |
| 2212-310714400000000012 | Τ.Τ. ΕΛΛΑΔΟΣ | 0,00 |
| 2212-25094004800001010 | Τ.Τ. ΕΛΛΑΔΟΣ | 8.712,36 |
| 2212-25054004300005024 | Τ.Τ. ΕΛΛΑΔΟΣ | 0,00 |
| 2212-310714400000000016 | Τ.Τ. ΕΛΛΑΔΟΣ | 0,00 |
| ΓΕΝΙΚΟ ΣΥΝΟΛΟ | | 0,00 |
| 2212-31071440000000022 | Τ.Τ. ΕΛΛΑΔΟΣ | 0,00 |
| 2212-3107144000042012 | Τ.Τ. ΕΛΛΑΔΟΣ | 383.399,00 |
| 2212-2513603000011012 | Τ.Τ. ΕΛΛΑΔΟΣ | 993.000,00 |
| 2212-2513603000013015 | Τ.Τ. ΕΛΛΑΔΟΣ | 90.000,00 |
| 2212-2513603000014011 | Τ.Τ. ΕΛΛΑΔΟΣ | 50.000,00 |
| 2212-2513603000016014 | Τ.Τ. ΕΛΛΑΔΟΣ | 390.000,00 |
| 2212-2513603000010016 | Τ.Τ. ΕΛΛΑΔΟΣ | 125.600,00 |
| 2212-3107144000001013 | Τ.Τ. ΕΛΛΑΔΟΣ | 601.538,50 |
| 2212-3109144000003011 | Τ.Τ. ΕΛΛΑΔΟΣ | 0,00 |
| 2212-3109144000004018 | Τ.Τ. ΕΛΛΑΔΟΣ | 0,00 |
| 2212-3109144000007017 | Τ.Τ. ΕΛΛΑΔΟΣ | 36,13 |
| ΣΥΝΟΛΑ | | 5.696.521,71 |

Φόροι – τέλη - δικαιώματα (έσοδα από τέλη μεταβίβασης οχημάτων και Κ.Α.Π. *επενδύσεις,οδικό,λειτουργικά)

Έσοδα από επιχειρηματική δραστηριότητα (τόκοι από τράπεζες)

Πρόστιμα – Χρηματικές ποινές κ' παράβολα (έσοδα από πρόστιμα Δ.Ο.Υ. και παράβολα Δ/σης Ανάπτυξης και Μικτά κλιμάκια ελέγχου αυτ/των)


Λοιπά έσοδα (έσοδα από επιστροφές Χ.Ε.Π.)

Επιχορηγήσεις για επενδύσεις (επιχορηγήσεις επενδύσεων από τακτικό προϋπολογισμό και Π.Δ.Ε.)

ΕΞΟΔΑ

19.273,70
17.575,00
78.564,75
178.115,52
470.**853,01**
164.485,62
2.485.501,30
537.950,10
87.690,00
8.394,96
2.955.855,56
7.004.259,42
5.696.521,71

Το αδιάθετο υπόλοιπο των **5.696.521,71 €** είναι κατατεθειμένο στους παρακάτω έντοκους τραπεζικούς λογαριασμούς :



Για όλα τα έσοδα και έξοδα υπάρχουν τα απαραίτητα παραστατικά , τα οποία τηρούνται στη Δ/ση Διοικητικού - Οικονομικού.


Ειδικότερα τα έξοδα έχουν ενταλθεί με **2.407 χρηματικά εντάλματα πληρωμής** που εξέδωσε η Υπηρεσία Δημοσιονομικού Ελέγχου του Νομού Άρτας , από τα οποία **2.396 τακτικά** και αφορούσαν δαπάνες συνολικού ύψους **6.976.824.62 €** και **11 Προπληρωμής** και αφορούσαν δαπάνες συνολικού ύψους **27.434,80 €**. Όλα τα χρηματικά εντάλματα εξοφλήθηκαν με επιταγές που εκδόθηκαν σε χρέωση των αντίστοιχων λογαριασμών.

Κανονικά επίσης και μέσα στις νόμιμες προθεσμίες αποδόθηκαν οι διάφορες κρατήσεις.

Θέτοντας υπόψη τα παραπάνω απολογιστικά στοιχεία , σας παρακαλούμε , σύμφωνα με τις διατάξεις της παρ. 1β του άρθρου 176 του Ν.3852/10 ,όπως ισχύει, αφού ελέγξετε τα στοιχεία αυτά και συντάξετε τη σχετική έκθεση , να τα υποβάλετε , μαζί με την έκθεση, στο Περιφερειακό Συμβούλιο προκειμένου να αποφασίσει για την έγκριση του Απολογισμού του Οικονομικού έτους 2013.

Ο προϊστάμενος Ταμειακής Υπηρεσίας

Ο Διευθυντής



Πατάπιος Δημητρίου

Κων/νος Τσεκούρας



**ΕΛΛΗΝΙΚΗ ΔΗΜΟΚΡΑΤΙΑ
ΠΕΡΙΦΕΡΕΙΑ ΗΠΕΙΡΟΥ
ΠΕΡΙΦΕΡΕΙΑΚΗ ΕΝΟΤΗΤΑ
ΘΕΣΠΡΩΤΙΑΣ**

Ηγουμενίτσα 29-05-2014

**Δ/ΝΣΗ ΔΙΟΙΚΗΤΙΚΟΥ - ΟΙΚΟΝΟΜΙΚΟΥ
ΤΜΗΜΑ ΤΑΜΕΙΑΚΗΣ ΥΠΗΡΕΣΙΑΣ**

ΘΕΜΑ: Έκθεση απολογισμού χρηματικής διαχείρισης της Π.Ε. Θεσπρωτίας
Οικ. Έτους 2013.

Ο προϋπολογισμός εσόδων – εξόδων της Π.Ε., Θεσπρωτίας, οικ. Έτους 2013, ο οποίος ψηφίσθηκε με την αριθμ.14/20-12-2012 απόφαση του Περιφερειακού Συμβουλίου, έχει ως εξής:

- **ΕΣΟΔΑ: 9.841.028,00**
- **ΕΞΟΔΑ: 11.054.892,04**
- **ΕΛΛΕΙΜΜΑ: 1.213.864,04 καλυπτόμενο από το ταμειακό υπόλοιπο έτους 2012.**

Κατόπιν των συμπληρωματικών πιστώσεων που δόθηκαν και μετά από τέσσερις (4) τροποποιήσεις, ο υπόψη προϋπολογισμός διαμορφώθηκε ως εξής:

- **ΕΣΟΔΑ: 11.411.808,08**
- **ΕΞΟΔΑ: 14.848.300,39**
- **ΕΛΛΕΙΜΜΑ: 3.436.492,31**

Το ανωτέρω έλλειμμα καλύπτεται από ισόποσο ταμειακό υπόλοιπο της προηγούμενης χρήσης.

Η εκτέλεση του προϋπολογισμού έγινε κανονικά και χωρίς υπερβάσεις των εγκεκριμένων πιστώσεων στο σκέλος των εξόδων.

Αναλυτικά τα έσοδα και τα έξοδα έχουν ως εξής:

1.- ΕΣΟΔΑ

| Α.Α. | Κ.Α.Ε. | ΚΑΤΟΝΟΜΑΣΙΑ ΕΣΟΔΟΥ | ΠΟΣΑ |
|-------------|---------------|-------------------------------|-------------|
| 1 | 0100 | Επιχορηγήσεις από τον τακτικό | 401.340,25 |

| | | | |
|--|------|--|---------------------|
| | | προϋπολογισμό | |
| 2 | 0200 | Επιχορηγήσεις από ΝΠΔΔ, Οργανισμούς κ.λ.π. | 4.797,00 |
| 3 | 0300 | Επιχορηγήσεις προερχόμενες από την αλλοδαπή | 183.699,65 |
| 4 | 1000 | Φόροι - Τέλη και Δικαιώματα υπέρ του Ν.Π.Δ.Δ. | 2.665.456,91 |
| 5 | 2000 | Ασφαλιστικές εισφορές | |
| 6 | 3000 | Έσοδα από επιχειρηματική δραστηριότητα | 5.376,87 |
| 7 | 4000 | Προσαυξήσεις, πρόστιμα, χρηματικές ποινές και παράβολα | 29.128,57 |
| 8 | 6000 | Έκτακτα έσοδα | 583.496,95 |
| 9 | 9000 | Έσοδα από επιχορηγήσεις κ.λ.π. για επενδύσεις | 2.080.084,99 |
| ΣΥΝΟΛΟ ΕΣΟΔΩΝ | | | 5.953.381,19 |
| ΑΝΑΚΛΗΘΕΝΤΑ ΕΣΟΔΑ | | | 10.587,16 |
| Ταμειακό υπόλοιπο έτους 2012 μεταφερόμενο στη χρήση 2013 | | | 3.436.492,31 |
| ΓΕΝΙΚΟ ΣΥΝΟΛΟ ΕΣΟΔΩΝ: | | | 9.379.283,34 |
| Εξόφληση μιας (1) επιταγής λιγότερο από το αναγραφόμενο ποσό: | | | 1,00 |

2. - ΕΞΟΔΑ

| Α.Α. | Κ.Α.Ε. | ΚΑΤΟΝΟΜΑΣΙΑ ΕΞΟΔΟΥ | ΠΟΣΑ |
|---|--------|--|---------------------|
| | 0200 | Αμοιβές πολιτικών υπαλλήλων (τακτικοί και Ι.Δ.Α.Χ.) | 326,93 |
| | 0300 | Αμοιβές υπαλλήλων με σχέση εργασίας Ι.Δ. ορισμένου χρόνου και ειδικών κατηγοριών | 46.780,08 |
| | 0500 | Πρόσθετες και παρεπόμενες παροχές | 28.714,35 |
| | 0600 | Βοηθήματα εφ'άπαξ (Ν.103/75) | 23.110,08 |
| | 0700 | Οδοιπορικά έξοδα | 95.532,53 |
| | 0800 | Λοιπές υπηρεσίες | 2.176.317,30 |
| | 1000 | Προμήθειες αγαθών και κεφαλαιουχικού εξοπλισμού | 287.048,45 |
| | 2000 | Μεταβιβαστικές πληρωμές | 213.227,68 |
| | 3000 | Πληρωμές από πραγματοποιούμενα έσοδα | 780,00 |
| | 5000 | Διάφορες δαπάνες | 27.210,07 |
| | 9000 | Πληρωμές για επενδύσεις | 3.086.028,32 |
| ΣΥΝΟΛΟ ΕΞΟΔΩΝ: | | | 5.985.075,79 |
| Ταμειακό υπόλοιπο οικ. Έτους 2013 μεταφερόμενο στη χρήση 2014: | | | 3.394.210,55 |
| Ανεξόφλητες επιταγές 2013: | | | 39.386,39 |
| Εξόφληση επιταγής κατά ένα (1) ΕΥΡΩ λιγότερο: | | | 1,00 |
| Υπόλοιπο στις τράπεζες την 31-12-2013: | | | 3.433.597,94 |

| A/A | Αρ. Λογαριασμού | ΤΡΑΠΕΖΑ | Υπόλοιπο την 31-12-2013 | Ταμ. Υπόλοιπο 2013 για χρήση 2014 |
|-----|-----------------|---------|-------------------------|-----------------------------------|
|-----|-----------------|---------|-------------------------|-----------------------------------|

| | | | | |
|----|-------------------------|------------------------|--|--|
| 1 | 231/2504401730002010 | ΤΡΑΠΕΖΑ ΕΛΛΑΔΟΣ | 2.713,50 | 2.713,50 |
| 2 | 201/2510401780001015 | ΤΡΑΠΕΖΑ ΕΛΛΑΔΟΣ | 31.497,61 | 31.497,61 |
| 3 | 201/2510401780002011 | ΤΡΑΠΕΖΑ ΕΛΛΑΔΟΣ | 11.639,00 | 11.639,00 |
| 4 | 231/3109144000040015 | ΤΡΑΠΕΖΑ ΕΛΛΑΔΟΣ | 42.356,96 | 42.356,96 |
| 5 | 231/3109144000041011 | ΤΡΑΠΕΖΑ ΕΛΛΑΔΟΣ | 3.475,65 | 3.475,65 |
| 6 | 231/2512603000012016 | ΤΡΑΠΕΖΑ ΕΛΛΑΔΟΣ | 907.880,25 | 903.845,14 |
| 7 | 231/2511631820006013 | ΤΡΑΠΕΖΑ ΕΛΛΑΔΟΣ | 30.000,00 | 30.000,00 |
| 8 | 231/2513603000011012 | ΤΡΑΠΕΖΑ ΕΛΛΑΔΟΣ | 1.500.000,00 | 1.500.000,00 |
| 9 | 231/2513631820006019 | ΤΡΑΠΕΖΑ ΕΛΛΑΔΟΣ | 7.900,00 | 7.900,00 |
| 10 | 231/2513631820005012 | ΤΡΑΠΕΖΑ ΕΛΛΑΔΟΣ | 7.900,00 | 7.900,00 |
| 11 | 231/2513631820002013 | ΤΡΑΠΕΖΑ ΕΛΛΑΔΟΣ | 7.900,00 | 7.900,00 |
| 12 | 2970 0062 9703 0020 531 | ΤΡΑΠΕΖΑ ΠΕΙΡΑΙΩΣ | 581.471,19 | 551.880,16 |
| 13 | 2970 0062 9703 0020 574 | ΤΡΑΠΕΖΑ ΠΕΙΡΑΙΩΣ | 15.461,78 | 15.461,78 |
| 14 | 2970 0062 9703 0020 582 | ΤΡΑΠΕΖΑ ΠΕΙΡΑΙΩΣ | 18.799,81 | 18.799,81 |
| 15 | 2970 0062 9703 0020 591 | ΤΡΑΠΕΖΑ ΠΕΙΡΑΙΩΣ | 40.386,91 | 40.386,91 |
| 16 | 2970 0062 9703 0020 612 | ΤΡΑΠΕΖΑ ΠΕΙΡΑΙΩΣ | 46.012,26 | 46.012,26 |
| 17 | 2970 0062 9703 0020 809 | ΤΡΑΠΕΖΑ ΠΕΙΡΑΙΩΣ | 885,92 | 514,12 |
| 18 | 2970 0062 9703 0021 171 | ΤΡΑΠΕΖΑ ΠΕΙΡΑΙΩΣ | 4.635,00 | 4.635,00 |
| 19 | 778.00.2001.000165 | ALPHA BANK | 42.813,74 | 41.553,01 |
| 20 | 89937061-6 | EUROBANK- POST BANK | 16.443,90 | 12.316,18 |
| 21 | 88794542-2 | EUROBANK POST BANK | 83.100,32 | 83.100,32 |
| 22 | 88794534-1 | EUROBANK POST BANK | 30.323,14 | 30.323,14 |
| | | ΣΥΝΟΛΟ: | <u>3.433.596,9</u> <u>4</u> | <u>3.394.210,5</u> <u>5</u> |

Ο ΠΡ/ΜΕΝΟΣ Δ/ΝΣΗΣ

ΧΡΙΣΤΟΦΟΡΟΣ ΜΠΕΖΑΣ

ΑΠΟΛΟΓΙΣΜΟΣ ΕΣΟΔΩΝ Π.Ε ΘΕΣΠΡΩΤΙΑΣ

| Κωδικός Λογαριασμού | Περιγραφή | Εγκριμένος | Αναμορφώσεις Σύνολο | Διαμορφωμένος Σύνολο | Βεβαιωθέντα Σύνολο | Εισπραχθέντα Σύνολο |
|------------------------|--|---------------|------------------------|-------------------------|-----------------------|------------------------|
| 06 | ΠΙΣΤΩΤΙΚΟΙ ΛΟΓΑΡΙΑΣΜΟΙ ΔΗΜΟΣΙΟΥ ΛΟΓΙΣΤΙΚΟΥ | 11.054.892,04 | 3.793.408,35 | 14.848.300,39 | 5.953.381,19 | 5.953.381,19 |
| 06.03 | ΠΕΡΙΦΕΡΕΙΑΚΗ ΕΝΟΤΗΤΑ ΘΕΣΠΡΩΤΙΑΣ | 11.054.892,04 | 3.793.408,35 | 14.848.300,39 | 5.953.381,19 | 5.953.381,19 |
| 06.03.071 | Προγραμματισμού-Σχεδιασμού | 6.910.292,04 | 2.843.041,03 | 9.753.333,07 | 2.915.518,32 | 2.915.518,32 |
| 06.03.071.0000 | ΕΠΙΧΟΡΗΓΗΣΕΙΣ | 90.000,00 | 90.000,00 | 180.000,00 | 183.699,65 | 183.699,65 |
| 06.03.071.0300 | ΕΠΙΧΟΡΗΓΗΣΕΙΣ ΠΡΟΕΡΧΟΜΕΝΕΣ ΑΠΟ ΤΗΝ ΑΛΛΟΔΑΠΗ | 90.000,00 | 90.000,00 | 180.000,00 | 183.699,65 | 183.699,65 |
| 06.03.071.0310 | ΕΠΙΧΟΡΗΓΗΣΕΙΣ ΠΡΟΕΡΧΟΜΕΝΕΣ ΑΠΟ ΤΗΝ ΑΛΛΟΔΑΠΗ | 90.000,00 | 90.000,00 | 180.000,00 | 183.699,65 | 183.699,65 |
| 06.03.071.1000 | Φόροι - Τέλη - Δικαιώματα υπέρ Ν.Π.Δ.Δ. | 2.345.000,00 | 0,00 | 2.345.000,00 | 143.051,86 | 143.051,86 |
| 06.03.071.1200 | Έσοδα από Τέλη και Δικαιώματα | 2.345.000,00 | 0,00 | 2.345.000,00 | 143.051,86 | 143.051,86 |
| 06.03.071.1230 | Έσοδα από Ταμείο Εθνικής Οδοποιίας | 100.000,00 | 0,00 | 100.000,00 | 41.073,84 | 41.073,84 |
| 06.03.071.1250 | Έσοδα Ν.Α. από Κ.Α.Π. για επενδύσεις χρηματοδοτούμενες αποκλειστικά από εθνικούς πόρους | 2.245.000,00 | 0,00 | 2.245.000,00 | 101.978,02 | 101.978,02 |
| 06.03.071.3000 | Έσοδα από Επιχειρηματική Δραστηριότητα | 500,00 | 0,00 | 500,00 | 305,00 | 305,00 |
| 06.03.071.3500 | Πρόσοδοι από κεφάλαια κ.λ.π. | 500,00 | 0,00 | 500,00 | 305,00 | 305,00 |
| 06.03.071.3510 | Τόκοι από καταθέσεις σε Τράπεζες | 500,00 | 0,00 | 500,00 | 305,00 | 305,00 |
| 06.03.071.6000 | ΕΚΤΑΚΤΑ ΕΣΟΔΑ | 0,00 | 508.376,82 | 508.376,82 | 508.376,82 | 508.376,82 |
| 06.03.071.6100 | ΕΠΙΧΟΡΗΓΗΣΕΙΣ | 0,00 | 508.376,82 | 508.376,82 | 508.376,82 | 508.376,82 |
| 06.03.071.6110 | Επιχορηγήσεις από τον τακτικό κρατικό προϋπολογισμό | 0,00 | 508.376,82 | 508.376,82 | 508.376,82 | 508.376,82 |

| | | | | | | |
|----------------|--|--------------|--------------|--------------|--------------|--------------|
| 06.03.071.9000 | Έσοδα από επιχορηγήσεις για Επενδύσεις | 3.604.128,00 | 4.600,00 | 3.608.728,00 | 2.080.084,99 | 2.080.084,99 |
| 06.03.071.9400 | Επιχορηγήσεις από τον προϋπολογισμό Δημοσίων επενδύσεων για επενδύσεις | 1.904.128,00 | 4.600,00 | 1.908.728,00 | 576.813,50 | 576.813,50 |
| 06.03.071.9450 | Επιχορήγηση ΣΑΝΑ/3 για Γεωργία | 1.204.128,00 | 4.600,00 | 1.208.728,00 | 476.213,50 | 476.213,50 |
| 06.03.071.9480 | Επιχορήγηση για ανέγερση - προσθήκη Σχολείων (Ο.Σ.Κ.) | 700.000,00 | 0,00 | 700.000,00 | 100.600,00 | 100.600,00 |
| 06.03.071.9500 | Επιχορήγηση από προϋπολογισμό Ν.Π.Δ.Δ., οργανισμών ή ειδικών λογαριασμών | 1.700.000,00 | 0,00 | 1.700.000,00 | 1.503.271,49 | 1.503.271,49 |
| 06.03.071.9570 | Επιχορηγήσεις για εκτέλεση και συντήρηση έργων | 1.700.000,00 | 0,00 | 1.700.000,00 | 1.503.271,49 | 1.503.271,49 |
| 06.03.071.Τ000 | Ταμειακό Υπόλοιπο | 870.664,04 | 2.240.064,21 | 3.110.728,25 | 0,00 | 0,00 |
| 06.03.071.ΤΑ00 | Ταμειακό Υπόλοιπο | 870.664,04 | 2.240.064,21 | 3.110.728,25 | 0,00 | 0,00 |
| 06.03.071.ΤΑΜ0 | Ταμειακό Υπόλοιπο | 870.664,04 | 2.240.064,21 | 3.110.728,25 | 0,00 | 0,00 |
| 06.03.072 | Διοίκησης | 1.207.500,00 | -176,43 | 1.207.323,57 | 912.712,16 | 912.712,16 |
| 06.03.072.0000 | Επιχορηγήσεις | 80.000,00 | 69.906,25 | 149.906,25 | 57.433,25 | 57.433,25 |
| 06.03.072.0100 | Επιχορηγήσεις από τον τακτικό προϋπολογισμό | 80.000,00 | 69.906,25 | 149.906,25 | 57.433,25 | 57.433,25 |
| 06.03.072.0150 | Επιχορηγήσεις για λοιπές δαπάνες | 80.000,00 | 69.906,25 | 149.906,25 | 57.433,25 | 57.433,25 |
| 06.03.072.1000 | Επιχορηγήσεις | 762.000,00 | 0,00 | 762.000,00 | 802.620,28 | 802.620,28 |
| 06.03.072.1200 | Επιχορηγήσεις Ν.Α. | 762.000,00 | 0,00 | 762.000,00 | 802.620,28 | 802.620,28 |
| 06.03.072.1220 | Έσοδα τελών αδείας - μεταβίβασης αυτοκινήτων | 184.000,00 | 0,00 | 184.000,00 | 183.238,40 | 183.238,40 |
| 06.03.072.1250 | Έσοδα από Κ.Α.Π. για λειτουργικές και λοιπές δαπάνες. | 578.000,00 | 0,00 | 578.000,00 | 619.381,88 | 619.381,88 |
| 06.03.072.3000 | Λοιπά μη φορολογικά έσοδα | 7.000,00 | 0,00 | 7.000,00 | 4.506,94 | 4.506,94 |
| 06.03.072.3500 | Έσοδα από την επιχειρηματική δραστηριότητα του Ν.Π.Δ.Δ. | 7.000,00 | 0,00 | 7.000,00 | 4.506,94 | 4.506,94 |
| 06.03.072.3510 | Τόκοι από καταθέσεις σε τράπεζες | 7.000,00 | 0,00 | 7.000,00 | 4.506,94 | 4.506,94 |
| 06.03.072.4000 | Προσαυξήσεις-πρόστιμα-χρηματικές ποινές κ.λ.π. | 101.000,00 | 0,00 | 101.000,00 | 29.128,57 | 29.128,57 |
| 06.03.072.4200 | Πρόστιμα, χρηματικές ποινές και παράβολα | 101.000,00 | 0,00 | 101.000,00 | 29.128,57 | 29.128,57 |
| 06.03.072.4210 | Έσοδα από λοιπά πρόστιμα και χρηματικές ποινές. | 100.000,00 | 0,00 | 100.000,00 | 23.803,07 | 23.803,07 |
| 06.03.072.4220 | Έσοδα από λοιπά παράβολα. | 1.000,00 | 0,00 | 1.000,00 | 5.325,50 | 5.325,50 |
| 06.03.072.6000 | ΕΚΤΑΚΤΑ ΕΣΟΔΑ | 10.000,00 | 16.800,00 | 26.800,00 | 19.023,12 | 19.023,12 |
| 06.03.072.6100 | ΕΠΙΧΟΡΗΓΗΣΕΙΣ | 0,00 | 16.800,00 | 16.800,00 | 16.800,00 | 16.800,00 |
| 06.03.072.6110 | Επιχορηγήσεις από τον τακτικό κρατικό προϋπολογισμό | 0,00 | 16.800,00 | 16.800,00 | 16.800,00 | 16.800,00 |
| 06.03.072.6600 | Επιστροφές εσόδων | 10.000,00 | 0,00 | 10.000,00 | 2.223,12 | 2.223,12 |

| | | | | | | |
|----------------|---|--------------|--------------|--------------|--------------|--------------|
| 06.03.072.6650 | Επιστροφές χρημ. Ενταλμάτων προπληρωμής. | 10.000,00 | 0,00 | 10.000,00 | 2.223,12 | 2.223,12 |
| 06.03.072.Τ000 | Ταμειακό Υπόλοιπο | 247.500,00 | -86.882,68 | 160.617,32 | 0,00 | 0,00 |
| 06.03.072.ΤΑ00 | Ταμειακό Υπόλοιπο | 247.500,00 | -86.882,68 | 160.617,32 | 0,00 | 0,00 |
| 06.03.072.ΤΑΜ0 | Ταμειακό Υπόλοιπο | 247.500,00 | -86.882,68 | 160.617,32 | 0,00 | 0,00 |
| 06.03.151 | Υγείας και Κοινωνικής Αλληλεγγύης | 257.100,00 | 78.371,49 | 335.471,49 | 219.459,41 | 219.459,41 |
| 06.03.151.0000 | Επιχορηγήσεις από τον τακτικό κρατικό προϋπολογισμό | 240.000,00 | -240.000,00 | 0,00 | 37.286,00 | 37.286,00 |
| 06.03.151.0100 | Επιχορηγήσεις από τον τακτικό κρατικό προϋπολογισμό | 240.000,00 | -240.000,00 | 0,00 | 37.286,00 | 37.286,00 |
| 06.03.151.0150 | Επιχορήγηση για βοηθήματα υγειονομικής περίθαλψης και επιδόματα κοινωνικής πρόνοιας | 240.000,00 | -240.000,00 | 0,00 | 37.286,00 | 37.286,00 |
| 06.03.151.1000 | Φόροι, τέλη, δικαιώματα υπέρ Ν.Π.Δ.Δ. | 0,00 | 240.000,00 | 240.000,00 | 182.086,00 | 182.086,00 |
| 06.03.151.1200 | Έσοδα από τέλη και δικαιώματα | 0,00 | 240.000,00 | 240.000,00 | 182.086,00 | 182.086,00 |
| 06.03.151.1250 | Έσοδα από Κ.Α.Π. για λειτουργικές και λοιπές δαπάνες | 0,00 | 240.000,00 | 240.000,00 | 182.086,00 | 182.086,00 |
| 06.03.151.3000 | Έσοδα από επιχειρηματική δραστηριότητα | 100,00 | 0,00 | 100,00 | 87,41 | 87,41 |
| 06.03.151.3500 | Πρόσοδοι από κεφάλαια | 100,00 | 0,00 | 100,00 | 87,41 | 87,41 |
| 06.03.151.3510 | Τόκοι καταθέσεων | 100,00 | 0,00 | 100,00 | 87,41 | 87,41 |
| 06.03.151.Τ000 | Ταμειακό Υπόλοιπο | 17.000,00 | 78.371,49 | 95.371,49 | 0,00 | 0,00 |
| 06.03.151.ΤΑ00 | Ταμειακό Υπόλοιπο | 17.000,00 | 78.371,49 | 95.371,49 | 0,00 | 0,00 |
| 06.03.151.ΤΑΜ0 | Ταμειακό Υπόλοιπο | 17.000,00 | 78.371,49 | 95.371,49 | 0,00 | 0,00 |
| 06.03.191 | Πρωτοβάθμιας Εκπαίδευσης | 1.060.000,00 | 451.244,96 | 1.511.244,96 | 723.655,71 | 723.655,71 |
| 06.03.191.0000 | Σύνολο επιχορηγήσεων | 1.050.000,00 | -954.320,00 | 95.680,00 | 95.677,00 | 95.677,00 |
| 06.03.191.0100 | Επιχορηγήσεις από τακτικό προϋπολογισμό | 1.050.000,00 | -954.320,00 | 95.680,00 | 95.677,00 | 95.677,00 |
| 06.03.191.0150 | Από κρατική επιχορήγηση για λοιπές δαπάνες. | 1.050.000,00 | -954.320,00 | 95.680,00 | 95.677,00 | 95.677,00 |
| 06.03.191.1000 | Φόροι, τέλη, δικαιώματα υπέρ Ν.Π.Δ.Δ. | 0,00 | 1.354.320,00 | 1.354.320,00 | 571.881,70 | 571.881,70 |
| 06.03.191.1200 | Έσοδα από τέλη και δικαιώματα | 0,00 | 1.354.320,00 | 1.354.320,00 | 571.881,70 | 571.881,70 |
| 06.03.191.1250 | Έσοδα από Κ.Α.Π. | 0,00 | 1.354.320,00 | 1.354.320,00 | 571.881,70 | 571.881,70 |
| 06.03.191.6000 | Επιστροφές εσόδων | 0,00 | 56.097,01 | 56.097,01 | 56.097,01 | 56.097,01 |
| 06.03.191.6100 | ΕΠΙΧΟΡΗΓΗΣΕΙΣ | 0,00 | 56.097,01 | 56.097,01 | 56.097,01 | 56.097,01 |
| 06.03.191.6110 | Επιχορηγήσεις από τον τακτικό κρατικό προϋπολογισμό | 0,00 | 56.097,01 | 56.097,01 | 56.097,01 | 56.097,01 |
| 06.03.191.Τ000 | Ταμειακό Υπόλοιπο | 10.000,00 | -4.852,05 | 5.147,95 | 0,00 | 0,00 |
| 06.03.191.ΤΑ00 | Ταμειακό Υπόλοιπο | 10.000,00 | -4.852,05 | 5.147,95 | 0,00 | 0,00 |
| 06.03.191.ΤΑΜ0 | Ταμειακό Υπόλοιπο | 10.000,00 | -4.852,05 | 5.147,95 | 0,00 | 0,00 |
| 06.03.192 | Δευτεροβάθμιας Εκπαίδευσης | 1.310.000,00 | 393.551,67 | 1.703.551,67 | 1.013.888,30 | 1.013.888,30 |

| | | | | | | |
|----------------|--|--------------|---------------|--------------|------------|------------|
| 06.03.192.0000 | Σύνολο επιχορηγήσεων | 1.300.000,00 | -1.120.094,00 | 179.906,00 | 179.900,00 | 179.900,00 |
| 06.03.192.0100 | Επιχορηγήσεις από τακτικό προϋπολογισμό | 1.300.000,00 | -1.120.094,00 | 179.906,00 | 179.900,00 | 179.900,00 |
| 06.03.192.0150 | Από κρατική επιχορήγηση για λοιπές δαπάνες. | 1.300.000,00 | -1.120.094,00 | 179.906,00 | 179.900,00 | 179.900,00 |
| 06.03.192.1000 | Φόροι, τέλη, δικαιώματα υπέρ Ν.Π.Δ.Δ. | 0,00 | 1.520.094,00 | 1.520.094,00 | 833.988,30 | 833.988,30 |
| 06.03.192.1200 | Έσοδα από τέλη και δικαιώματα | 0,00 | 1.520.094,00 | 1.520.094,00 | 833.988,30 | 833.988,30 |
| 06.03.192.1250 | Έσοδα από Κ.Α.Π. | 0,00 | 1.520.094,00 | 1.520.094,00 | 833.988,30 | 833.988,30 |
| 06.03.192.Τ000 | Ταμειακό Υπόλοιπο | 10.000,00 | -6.448,33 | 3.551,67 | 0,00 | 0,00 |
| 06.03.192.ΤΑ00 | Ταμειακό Υπόλοιπο | 10.000,00 | -6.448,33 | 3.551,67 | 0,00 | 0,00 |
| 06.03.192.ΤΑΜ0 | Ταμειακό Υπόλοιπο | 10.000,00 | -6.448,33 | 3.551,67 | 0,00 | 0,00 |
| 06.03.291 | Γεωργίας | 18.500,00 | 10.582,75 | 29.082,75 | 6.522,61 | 6.522,61 |
| 06.03.291.0000 | Επιχορηγήσεις | 13.000,00 | 0,00 | 13.000,00 | 6.448,00 | 6.448,00 |
| 06.03.291.0100 | Επιχορηγήσεις από τον τακτικό κρατικό προϋπολογισμό | 3.000,00 | 0,00 | 3.000,00 | 1.651,00 | 1.651,00 |
| 06.03.291.0150 | Από κρατική επιχορήγηση για λοιπές δαπάνες. | 3.000,00 | 0,00 | 3.000,00 | 1.651,00 | 1.651,00 |
| 06.03.291.0200 | Επιχορηγήσεις και ειφορές από ΝΠΔΔ, ΝΠΙΔ, οργανισμούς κλπ. | 10.000,00 | 0,00 | 10.000,00 | 4.797,00 | 4.797,00 |
| 06.03.291.0210 | Επιχορήγηση από Κ.Τ.Γ.Κ. και Δασών. | 10.000,00 | 0,00 | 10.000,00 | 4.797,00 | 4.797,00 |
| 06.03.291.3000 | Έσοδα από επιχειρηματική δραστηριότητα | 100,00 | 0,00 | 100,00 | 74,61 | 74,61 |
| 06.03.291.3500 | Πρόσοδοι από κεφάλαια κλπ. | 100,00 | 0,00 | 100,00 | 74,61 | 74,61 |
| 06.03.291.3510 | Τόκοι | 100,00 | 0,00 | 100,00 | 74,61 | 74,61 |
| 06.03.291.Τ000 | Ταμειακό Υπόλοιπο | 5.400,00 | 10.582,75 | 15.982,75 | 0,00 | 0,00 |
| 06.03.291.ΤΑ00 | Ταμειακό Υπόλοιπο | 5.400,00 | 10.582,75 | 15.982,75 | 0,00 | 0,00 |
| 06.03.291.ΤΑΜ0 | Ταμειακό Υπόλοιπο | 5.400,00 | 10.582,75 | 15.982,75 | 0,00 | 0,00 |
| 06.03.292 | Κτηνοτροφίας | 36.500,00 | 55.093,45 | 91.593,45 | 33.078,26 | 33.078,26 |
| 06.03.292.0000 | Επιχορηγήσεις | 35.000,00 | 0,00 | 35.000,00 | 29.393,00 | 29.393,00 |
| 06.03.292.0100 | Επιχορηγήσεις από τον τακτικό κρατικό προϋπολογισμό | 25.000,00 | 0,00 | 25.000,00 | 29.393,00 | 29.393,00 |
| 06.03.292.0150 | Από κρατική επιχορήγηση για λοιπές δαπάνες. | 25.000,00 | 0,00 | 25.000,00 | 29.393,00 | 29.393,00 |
| 06.03.292.0200 | Επιχορηγήσεις και ειφορές από ΝΠΔΔ, ΝΠΙΔ, οργανισμούς κλπ. | 10.000,00 | 0,00 | 10.000,00 | 0,00 | 0,00 |
| 06.03.292.0210 | Επιχορήγηση από Κ.Τ.Γ.Κ. και Δασών. | 10.000,00 | 0,00 | 10.000,00 | 0,00 | 0,00 |
| 06.03.292.1000 | Φόροι, τέλη, δικαιώματα υπέρ Ν.Π.Δ.Δ. | 0,00 | 25.000,00 | 25.000,00 | 3.494,75 | 3.494,75 |
| 06.03.292.1200 | Έσοδα από τέλη και δικαιώματα | 0,00 | 25.000,00 | 25.000,00 | 3.494,75 | 3.494,75 |
| 06.03.292.1250 | Έσοδα από Κ.Α.Π. | 0,00 | 25.000,00 | 25.000,00 | 3.494,75 | 3.494,75 |
| 06.03.292.3000 | Έσοδα από επιχειρηματική δραστηριότητα | 200,00 | 0,00 | 200,00 | 190,51 | 190,51 |
| 06.03.292.3500 | Πρόσοδοι από κεφάλαια κλπ. | 200,00 | 0,00 | 200,00 | 190,51 | 190,51 |

| | | | | | | |
|----------------|---|----------------------|---------------------|----------------------|---------------------|---------------------|
| 06.03.292.3510 | Τόκοι έτους | 200,00 | 0,00 | 200,00 | 190,51 | 190,51 |
| 06.03.292.T000 | Ταμειακό Υπόλοιπο | 1.300,00 | 30.093,45 | 31.393,45 | 0,00 | 0,00 |
| 06.03.292.TA00 | Ταμειακό Υπόλοιπο | 1.300,00 | 30.093,45 | 31.393,45 | 0,00 | 0,00 |
| 06.03.292.TAM0 | Ταμειακό Υπόλοιπο | 1.300,00 | 30.093,45 | 31.393,45 | 0,00 | 0,00 |
| 06.03.295 | Προστασίας Ελαιοπαραγωγής | 255.000,00 | -38.300,57 | 216.699,43 | 128.546,42 | 128.546,42 |
| 06.03.295.0000 | Επιχορηγήσεις | 8.800,00 | 0,00 | 8.800,00 | 0,00 | 0,00 |
| 06.03.295.0100 | Επιχορηγήσεις από τον τακτικό προϋπολογισμό | 8.800,00 | 0,00 | 8.800,00 | 0,00 | 0,00 |
| 06.03.295.0150 | Από κρατική επιχορήγηση για λοιπές δαπάνες. | 8.800,00 | 0,00 | 8.800,00 | 0,00 | 0,00 |
| 06.03.295.1000 | Φόροι - Τέλη - Δικαιώματα υπέρ Ν.Π.Δ.Δ. | 193.800,00 | 0,00 | 193.800,00 | 128.334,02 | 128.334,02 |
| 06.03.295.1200 | Έσοδα από Τέλη και Δικαιώματα | 193.800,00 | 0,00 | 193.800,00 | 128.334,02 | 128.334,02 |
| 06.03.295.1250 | Έσοδα Ν.Α. από Κ.Α.Π. για επενδύσεις χρηματοδοτούμενες αποκλειστικά από εθνικούς πόρους | 193.800,00 | 0,00 | 193.800,00 | 128.334,02 | 128.334,02 |
| 06.03.295.3000 | Έσοδα από επιχειρηματική δραστηριότητα | 400,00 | 0,00 | 400,00 | 212,40 | 212,40 |
| 06.03.295.3500 | Πρόσοδοι από κεφάλαια κλπ. | 400,00 | 0,00 | 400,00 | 212,40 | 212,40 |
| 06.03.295.3510 | Τόκοι έτους | 400,00 | 0,00 | 400,00 | 212,40 | 212,40 |
| 06.03.295.T000 | Ταμειακό Υπόλοιπο | 52.000,00 | -38.300,57 | 13.699,43 | 0,00 | 0,00 |
| 06.03.295.TA00 | Ταμειακό Υπόλοιπο | 52.000,00 | -38.300,57 | 13.699,43 | 0,00 | 0,00 |
| 06.03.295.TAM0 | Ταμειακό Υπόλοιπο | 52.000,00 | -38.300,57 | 13.699,43 | 0,00 | 0,00 |
| | Γενικά Σύνολα : | 11.054.892,04 | 3.793.408,35 | 14.848.300,39 | 5.953.381,19 | 5.953.381,19 |

ΑΠΟΛΟΓΙΣΜΟΣ ΕΞΟΔΩΝ Π.Ε ΘΕΣΣΠΡΩΤΙΑΣ


| Κωδικός Λογαριασμού | Περιγραφή | Εγκεκριμένος | Αναμορφώσεις Σύνολο | Διαμορφωμένος Σύνολο | Τιμολογηθέντα Σύνολο | Ενταλθέντα Σύνολο | Πληρωθέντα Σύνολο |
|---------------------|---|---------------|------------------------|-------------------------|-------------------------|----------------------|----------------------|
| 02 | Χρεωστικοί Λογαριασμοί Δ.Λ Προυπολογισμού | 11.054.892,04 | 3.793.408,35 | 14.848.300,39 | 6.336.913,75 | 5.985.075,79 | 5.985.075,79 |
| 02.03 | ΠΕΡΙΦΕΡΕΙΑΚΗ ΕΝΟΤΗΤΑ ΘΕΣΣΠΡΩΤΙΑΣ | 11.054.892,04 | 3.793.408,35 | 14.848.300,39 | 6.336.913,75 | 5.985.075,79 | 5.985.075,79 |
| 02.03.071 | Προγραμματισμού-Σχεδιασμού | 6.910.292,04 | 2.861.543,93 | 9.771.835,97 | 3.103.128,32 | 3.086.028,32 | 3.086.028,32 |
| 02.03.071.5000 | Δαπάνες που δεν εντάσσονται σε άλλες κατηγορίες | 110.000,00 | 71.470,28 | 181.470,28 | 0,00 | 0,00 | 0,00 |
| 02.03.071.5300 | Προγράμματα χρηματοδοτούμενα από την Ε.Ε. | 110.000,00 | 71.470,28 | 181.470,28 | 0,00 | 0,00 | 0,00 |
| 02.03.071.5390 | Δαπάνες λοιπών προγραμμάτων | 110.000,00 | 71.470,28 | 181.470,28 | 0,00 | 0,00 | 0,00 |
| 02.03.071.9000 | Επιχορήγηση για επενδύσεις | 6.800.292,04 | 2.790.073,65 | 9.590.365,69 | 3.103.128,32 | 3.086.028,32 | 3.086.028,32 |
| 02.03.071.9400 | Επιχορήγηση για επενδύσεις | 2.355.292,04 | 313.939,08 | 2.669.231,12 | 1.242.078,47 | 1.242.078,47 | 1.242.078,47 |
| 02.03.071.9450 | Επιχορήγηση ΣΑΝΑ3 για Γεωργία | 1.504.234,56 | 77.858,18 | 1.582.092,74 | 801.210,18 | 801.210,18 | 801.210,18 |
| 02.03.071.9470 | Επιχορήγηση από Υπουργείο Εσωτερικών | 557,48 | 0,00 | 557,48 | 0,00 | 0,00 | 0,00 |
| 02.03.071.9480 | Ανέγερση - προσθήκη Σχολείων | 850.500,00 | 236.080,90 | 1.086.580,90 | 440.868,29 | 440.868,29 | 440.868,29 |
| 02.03.071.9500 | ΣΥΝΟΛΟ | 2.200.000,00 | 110.237,58 | 2.310.237,58 | 387.502,36 | 387.502,36 | 387.502,36 |
| 02.03.071.9570 | Εκτέλεση και συντήρηση συγκοινωνιακών έργων | 2.200.000,00 | 110.237,58 | 2.310.237,58 | 387.502,36 | 387.502,36 | 387.502,36 |
| 02.03.071.9700 | ΣΥΝΟΛΟ | 2.245.000,00 | 2.365.896,99 | 4.610.896,99 | 1.473.547,49 | 1.456.447,49 | 1.456.447,49 |
| 02.03.071.9730 | Εκπαίδευση - Πρόγραμμα ΚΑΠ | 45.000,00 | -14.050,00 | 30.950,00 | 5.950,00 | 5.950,00 | 5.950,00 |
| 02.03.071.9760 | Οικισμός-Πρόγραμμα ΚΑΠ | 50.000,00 | 50.000,00 | 100.000,00 | 11.578,72 | 11.578,72 | 11.578,72 |
| 02.03.071.9770 | Συγκοινωνιακά - Πρόγραμμα ΚΑΠ | 2.150.000,00 | 2.329.946,99 | 4.479.946,99 | 1.456.018,77 | 1.438.918,77 | 1.438.918,77 |
| 02.03.072 | Διοίκησης | 1.207.500,00 | -176,43 | 1.207.323,57 | 805.196,36 | 792.679,64 | 792.679,64 |
| 02.03.072.0000 | Πληρωμές για υπηρεσίες | 821.000,00 | 13.006,25 | 834.006,25 | 519.932,95 | 509.607,08 | 509.607,08 |
| 02.03.072.0200 | Αμοιβές τακτικών πολιτικών υπαλλήλων | 11.500,00 | -10.500,00 | 1.000,00 | 326,93 | 326,93 | 326,93 |
| 02.03.072.0290 | Εργοδοτικές εισφορές στο ΙΚΑ. | 11.500,00 | -10.500,00 | 1.000,00 | 326,93 | 326,93 | 326,93 |

| | | | | | | | |
|----------------|--|------------|------------|------------|------------|------------|------------|
| 02.03.072.0500 | Πρόσθετες παροχές πολιτικών υπαλλήλων | 104.200,00 | -23.293,75 | 80.906,25 | 21.542,10 | 20.533,14 | 20.533,14 |
| 02.03.072.0510 | Αποζημίωση για υπερωριακή εργασία. | 93.200,00 | -17.293,75 | 75.906,25 | 19.837,86 | 18.828,90 | 18.828,90 |
| 02.03.072.0559 | Έξοδα κηδείας εν ενεργεία υπαλλήλων | 2.000,00 | 0,00 | 2.000,00 | 0,00 | 0,00 | 0,00 |
| 02.03.072.0560 | Οικονομική ενίσχυση υπαλλήλων για αγορά κατοικίας | 9.000,00 | -6.000,00 | 3.000,00 | 1.704,24 | 1.704,24 | 1.704,24 |
| 02.03.072.0600 | Βοηθήματα εφ' άπαξ (Ν.103/75) | 60.000,00 | -15.000,00 | 45.000,00 | 23.110,08 | 23.110,08 | 23.110,08 |
| 02.03.072.0630 | Αποθεματικό για βοηθήματα εφ' άπαξ (Ν.103/75) | 60.000,00 | -15.000,00 | 45.000,00 | 23.110,08 | 23.110,08 | 23.110,08 |
| 02.03.072.0700 | Πληρωμή για μετακινήσεις | 149.000,00 | -50.000,00 | 99.000,00 | 78.170,80 | 76.502,98 | 76.502,98 |
| 02.03.072.0710 | Έξοδα μετακίνησης στο εσωτερικό μόνιμου προσωπικού. | 149.000,00 | -50.000,00 | 99.000,00 | 78.170,80 | 76.502,98 | 76.502,98 |
| 02.03.072.0800 | Πληρωμές για λοιπές υπηρεσίες | 496.300,00 | 111.800,00 | 608.100,00 | 396.783,04 | 389.133,95 | 389.133,95 |
| 02.03.072.0810 | Μισθώματα κτιρίων. | 110.000,00 | 45.000,00 | 155.000,00 | 106.383,03 | 106.383,03 | 106.383,03 |
| 02.03.072.0820 | Ταχυδρομικά. | 56.300,00 | 6.000,00 | 62.300,00 | 45.077,01 | 44.614,02 | 44.614,02 |
| 02.03.072.0830 | Υδρευση και άρδευση. | 61.000,00 | 10.500,00 | 71.500,00 | 47.486,21 | 47.486,21 | 47.486,21 |
| 02.03.072.0840 | Διαφημίσεις & δημοσιεύσεις γενικά. | 19.000,00 | 40.500,00 | 59.500,00 | 48.788,91 | 48.788,91 | 48.788,91 |
| 02.03.072.0850 | Αμοιβές για συντήρηση και επισκευή μονίμων εγκαταστάσεων. | 10.000,00 | 3.000,00 | 13.000,00 | 10.392,90 | 10.392,90 | 10.392,90 |
| 02.03.072.0860 | Αμοιβές για συντήρηση και επισκευή λοιπού εξοπλισμού | 50.000,00 | 11.043,00 | 61.043,00 | 47.205,32 | 47.205,32 | 47.205,32 |
| 02.03.072.0870 | Αμοιβές φυσικών προσώπων. | 80.000,00 | 16.800,00 | 96.800,00 | 62.890,00 | 55.490,00 | 55.490,00 |
| 02.03.072.0890 | Πάσης φύσεως δαπάνες σε εκτέλεση δικαστικών αποφάσεων | 110.000,00 | -21.043,00 | 88.957,00 | 28.559,66 | 28.773,56 | 28.773,56 |
| 02.03.072.1000 | Προμήθειες αγαθών και κεφαλαιακού εξοπλισμού | 370.500,00 | -14.182,68 | 356.317,32 | 273.964,82 | 271.316,78 | 271.316,78 |
| 02.03.072.1100 | Προμήθεια ειδών εξοπλισμού υπηρεσιών, εργαστηρίων κ.λ.π. | 32.000,00 | -13.000,00 | 19.000,00 | 13.012,77 | 13.012,77 | 13.012,77 |
| 02.03.072.1110 | Προμήθεια χαρτιού, γραφικών ειδών κλπ συναφών υλικών. | 30.000,00 | -13.000,00 | 17.000,00 | 12.815,97 | 12.815,97 | 12.815,97 |
| 02.03.072.1120 | Προμήθεια βιβλίων και συγγραμμάτων, εφημερίδων κ.λ.π. | 2.000,00 | 0,00 | 2.000,00 | 196,80 | 196,80 | 196,80 |
| 02.03.072.1200 | Προμήθεια υγειονομικού, φαρμακευτικού υλικού και ειδών καθαριότητας. | 13.500,00 | -1.000,00 | 12.500,00 | 6.129,19 | 6.129,19 | 6.129,19 |
| 02.03.072.1210 | Προμήθεια υγειονομικού & φαρμακευτικού υλικού. | 1.500,00 | 1.000,00 | 2.500,00 | 684,60 | 684,60 | 684,60 |
| 02.03.072.1230 | Προμήθεια ειδών καθαριότητας. | 12.000,00 | -2.000,00 | 10.000,00 | 5.444,59 | 5.444,59 | 5.444,59 |
| 02.03.072.1300 | Προμήθεια ειδών συντήρησης και επισκευής εγκαταστάσεων και εξοπλισμού. | 90.000,00 | 13.317,32 | 103.317,32 | 79.470,74 | 79.416,85 | 79.416,85 |
| 02.03.072.1320 | Προμήθεια ειδών συντήρησης & επισκευής μεφορικών μέσων ξηράς | 90.000,00 | 13.317,32 | 103.317,32 | 79.470,74 | 79.416,85 | 79.416,85 |

| | | | | | | | |
|----------------|---|--------------|------------|--------------|--------------|--------------|--------------|
| 02.03.072.1400 | Προμήθεια ειδών διατροφής,ματισμού, υπόδησης κ.λ.π. | 15.000,00 | -3.000,00 | 12.000,00 | 7.629,00 | 7.629,00 | 7.629,00 |
| 02.03.072.1420 | Προμήθεια ματισμού ,υφασμάτων & συναφών υλικών. | 15.000,00 | -3.000,00 | 12.000,00 | 7.629,00 | 7.629,00 | 7.629,00 |
| 02.03.072.1500 | Προμήθεια καυσίμων και λιπαντικών. | 190.000,00 | -30.500,00 | 159.500,00 | 132.714,69 | 129.608,10 | 129.608,10 |
| 02.03.072.1510 | Προμήθεια καυσίμων και λιπαντικών. | 190.000,00 | -30.500,00 | 159.500,00 | 132.714,69 | 129.608,10 | 129.608,10 |
| 02.03.072.1600 | Διάφορες προμήθειες | 20.000,00 | 10.000,00 | 30.000,00 | 25.231,36 | 25.743,80 | 25.743,80 |
| 02.03.072.1690 | Λοιπές προμήθειες . | 20.000,00 | 10.000,00 | 30.000,00 | 25.231,36 | 25.743,80 | 25.743,80 |
| 02.03.072.1700 | Προμήθεια κεφαλαιουχικού εξοπλισμού | 10.000,00 | 10.000,00 | 20.000,00 | 9.777,07 | 9.777,07 | 9.777,07 |
| 02.03.072.1710 | Προμήθεια επίπλων. | 6.000,00 | 0,00 | 6.000,00 | 726,60 | 726,60 | 726,60 |
| 02.03.072.1720 | Προμήθεια ηλεκτρονικών υπολογιστών,προγραμμάτων και λοιπών υλικών | 4.000,00 | 10.000,00 | 14.000,00 | 9.050,47 | 9.050,47 | 9.050,47 |
| 02.03.072.3000 | Επιστροφές | 1.000,00 | 1.000,00 | 2.000,00 | 780,00 | 780,00 | 780,00 |
| 02.03.072.3100 | Επιστροφές όσων εισπράχθηκαν χωρίς να οφείλονται | 1.000,00 | 1.000,00 | 2.000,00 | 780,00 | 780,00 | 780,00 |
| 02.03.072.3190 | Λοιπές επιστροφές εσόδων | 1.000,00 | 1.000,00 | 2.000,00 | 780,00 | 780,00 | 780,00 |
| 02.03.072.5000 | Δαπάνες που δεν εντάσσονται σε άλλες κατηγορίες | 15.000,00 | 0,00 | 15.000,00 | 10.518,59 | 10.975,78 | 10.975,78 |
| 02.03.072.5100 | Διάφορες σύνθετες δαπάνες | 15.000,00 | 0,00 | 15.000,00 | 10.518,59 | 10.975,78 | 10.975,78 |
| 02.03.072.5160 | Δαπάνες εθνικού χαρακτήρα. | 15.000,00 | 0,00 | 15.000,00 | 10.518,59 | 10.975,78 | 10.975,78 |
| 02.03.151 | Υγείας και Κοινωνικής Αλληλεγγύης | 257.100,00 | 59.868,59 | 316.968,59 | 213.227,68 | 213.227,68 | 213.227,68 |
| 02.03.151.2000 | Εισοδηματικές ενισχύσεις και λοιπές μεταβιβάσεις | 257.100,00 | 59.868,59 | 316.968,59 | 213.227,68 | 213.227,68 | 213.227,68 |
| 02.03.151.2700 | Εισοδηματικές ενισχύσεις και λοιπές μεταβιβάσεις | 257.100,00 | 59.868,59 | 316.968,59 | 213.227,68 | 213.227,68 | 213.227,68 |
| 02.03.151.2710 | Βοηθήματα σε χανσενικούς. | 240.000,00 | 76.968,59 | 316.968,59 | 213.227,68 | 213.227,68 | 213.227,68 |
| 02.03.151.2730 | Επίδομα θέρμανσης | 17.100,00 | -17.100,00 | 0,00 | 0,00 | 0,00 | 0,00 |
| 02.03.191 | Πρωτοβάθμιας Εκπαίδευσης | 1.060.000,00 | 351.244,96 | 1.411.244,96 | 849.505,12 | 723.352,73 | 723.352,73 |
| 02.03.191.0000 | Πληρωμές για υπηρεσίες | 1.060.000,00 | 351.244,96 | 1.411.244,96 | 849.505,12 | 723.352,73 | 723.352,73 |
| 02.03.191.0800 | Πληρωμές για λοιπές υπηρεσίες | 1.060.000,00 | 351.244,96 | 1.411.244,96 | 849.505,12 | 723.352,73 | 723.352,73 |
| 02.03.191.0820 | Μεταφορά μαθητών. | 1.060.000,00 | 351.244,96 | 1.411.244,96 | 849.505,12 | 723.352,73 | 723.352,73 |
| 02.03.192 | Δευτεροβάθμιας Εκπαίδευσης | 1.310.000,00 | 493.551,67 | 1.803.551,67 | 1.208.351,57 | 1.015.213,00 | 1.015.213,00 |
| 02.03.192.0000 | Πληρωμές για υπηρεσίες | 1.310.000,00 | 493.551,67 | 1.803.551,67 | 1.208.351,57 | 1.015.213,00 | 1.015.213,00 |
| 02.03.192.0800 | Πληρωμές για λοιπές υπηρεσίες | 1.310.000,00 | 493.551,67 | 1.803.551,67 | 1.208.351,57 | 1.015.213,00 | 1.015.213,00 |
| 02.03.192.0820 | Μεταφορά μαθητών. | 1.310.000,00 | 493.551,67 | 1.803.551,67 | 1.208.351,57 | 1.015.213,00 | 1.015.213,00 |
| 02.03.291 | Γεωργίας | 18.500,00 | 10.582,75 | 29.082,75 | 7.871,28 | 7.043,58 | 7.043,58 |
| 02.03.291.0000 | Πληρωμές για υπηρεσίες | 15.500,00 | 7.000,00 | 22.500,00 | 7.802,82 | 6.975,12 | 6.975,12 |
| 02.03.291.0500 | Πρόσθετες και παρεπόμενες παροχές | 2.500,00 | 0,00 | 2.500,00 | 0,00 | 0,00 | 0,00 |
| 02.03.291.0510 | Αποζημιώσεις για υπερωριακή εργασία. | 1.500,00 | 0,00 | 1.500,00 | 0,00 | 0,00 | 0,00 |

| | | | | | | | |
|----------------|--|------------|------------|------------|------------|------------|------------|
| 02.03.291.0560 | Οικονομική ενίσχυση υπαλλήλων για αγορά κατοικίας | 1.000,00 | 0,00 | 1.000,00 | 0,00 | 0,00 | 0,00 |
| 02.03.291.0700 | Πληρωμές για μετακινήσεις | 13.000,00 | 7.000,00 | 20.000,00 | 7.802,82 | 6.975,12 | 6.975,12 |
| 02.03.291.0710 | Εξοδα μετακίνησης στο εσωτερικό μόνιμου προσωπικού. | 13.000,00 | 7.000,00 | 20.000,00 | 7.802,82 | 6.975,12 | 6.975,12 |
| 02.03.291.5000 | Δαπάνες που δεν εντάσσονται σε άλλες κατηγορίες | 3.000,00 | 3.582,75 | 6.582,75 | 68,46 | 68,46 | 68,46 |
| 02.03.291.5300 | Προγράμματα χρηματοδοτούμενα από την Ε.Ε. | 3.000,00 | 3.582,75 | 6.582,75 | 68,46 | 68,46 | 68,46 |
| 02.03.291.5320 | Δαπάνες ολοκληρωμένου συστήματος. | 3.000,00 | 3.582,75 | 6.582,75 | 68,46 | 68,46 | 68,46 |
| 02.03.292 | Κτηνοτροφίας | 36.500,00 | 55.093,45 | 91.593,45 | 47.565,74 | 45.671,90 | 45.671,90 |
| 02.03.292.0000 | Πληρωμές για υπηρεσίες | 10.000,00 | 34.000,00 | 44.000,00 | 29.603,87 | 29.506,07 | 29.506,07 |
| 02.03.292.0300 | Αμοιβές υπαλλήλων με σχέση εργασίας Ι.Δ. ορισμένου χρόνου και ειδικών κατηγοριών | 0,00 | 25.000,00 | 25.000,00 | 20.948,29 | 20.948,29 | 20.948,29 |
| 02.03.292.0340 | Αμοιβές εποχιακού προσωπικού | 0,00 | 20.000,00 | 20.000,00 | 16.376,67 | 16.376,67 | 16.376,67 |
| 02.03.292.0350 | Εισφορές σε ασφαλιστικούς οργανισμούς λοιπού προσωπικού | 0,00 | 5.000,00 | 5.000,00 | 4.571,62 | 4.571,62 | 4.571,62 |
| 02.03.292.0500 | Πρόσθετες και παρεπόμενες παροχές | 5.000,00 | 0,00 | 5.000,00 | 3.391,24 | 3.391,24 | 3.391,24 |
| 02.03.292.0560 | Οικονομική ενίσχυση υπαλλήλων για αγορά κατοικίας | 5.000,00 | 0,00 | 5.000,00 | 3.391,24 | 3.391,24 | 3.391,24 |
| 02.03.292.0700 | Πληρωμές για μετακινήσεις | 5.000,00 | 9.000,00 | 14.000,00 | 5.264,34 | 5.166,54 | 5.166,54 |
| 02.03.292.0710 | Εξοδα μετακίνησης στο εσωτερικό μόνιμου προσωπικού. | 5.000,00 | 9.000,00 | 14.000,00 | 5.264,34 | 5.166,54 | 5.166,54 |
| 02.03.292.1000 | Προμήθειες αγαθών και κεφαλαιακού εξοπλισμού | 500,00 | 1.093,45 | 1.593,45 | 0,00 | 0,00 | 0,00 |
| 02.03.292.1200 | Προμήθεια υγειονομικού, φαρμακευτικού υλικού και ειδών καθαριότητας. | 500,00 | 1.093,45 | 1.593,45 | 0,00 | 0,00 | 0,00 |
| 02.03.292.1210 | Προμήθεια υγειονομικού και φαρμακευτικού υλικού. | 500,00 | 1.093,45 | 1.593,45 | 0,00 | 0,00 | 0,00 |
| 02.03.292.5000 | Δαπάνες που δεν εντάσσονται σε άλλες κατηγορίες | 26.000,00 | 20.000,00 | 46.000,00 | 17.961,87 | 16.165,83 | 16.165,83 |
| 02.03.292.5300 | Προγράμματα χρηματοδοτούμενα από την Ε.Ε. | 26.000,00 | 20.000,00 | 46.000,00 | 17.961,87 | 16.165,83 | 16.165,83 |
| 02.03.292.5320 | Δαπάνες ολοκληρωμένου συστήματος. (ΟΣΔΕ) | 26.000,00 | 20.000,00 | 46.000,00 | 17.961,87 | 16.165,83 | 16.165,83 |
| 02.03.295 | Προστασίας Ελαιοπαραγωγής | 255.000,00 | -38.300,57 | 216.699,43 | 102.067,68 | 101.858,94 | 101.858,94 |
| 02.03.295.0000 | Πληρωμές για υπηρεσίες | 213.600,00 | -38.300,57 | 175.299,43 | 86.336,01 | 86.127,27 | 86.127,27 |
| 02.03.295.0300 | Αμοιβές υπαλλήλων με σχέση εργασίας Ι.Δ. ορισμένου χρόνου και ειδικών κατηγοριών | 32.000,00 | 7.500,00 | 39.500,00 | 25.831,79 | 25.831,79 | 25.831,79 |
| 02.03.295.0340 | Αμοιβές εποχιακού προσωπικού | 25.000,00 | 3.500,00 | 28.500,00 | 20.755,28 | 20.755,28 | 20.755,28 |
| 02.03.295.0350 | Εισφορές σε ασφαλιστικούς οργανισμούς λοιπού προσωπικού | 7.000,00 | 4.000,00 | 11.000,00 | 5.076,51 | 5.076,51 | 5.076,51 |

| | | | | | | | |
|----------------|---|----------------------|---------------------|----------------------|---------------------|---------------------|---------------------|
| 02.03.295.0500 | Πρόσθετες και παρεπόμενες παροχές | 9.000,00 | 0,00 | 9.000,00 | 4.789,97 | 4.789,97 | 4.789,97 |
| 02.03.295.0510 | Αποζημιώσεις για υπερωριακή εργασία. | 9.000,00 | 0,00 | 9.000,00 | 4.789,97 | 4.789,97 | 4.789,97 |
| 02.03.295.0700 | Πληρωμές για μετακινήσεις | 10.000,00 | 1.500,00 | 11.500,00 | 7.096,63 | 6.887,89 | 6.887,89 |
| 02.03.295.0710 | Εξοδα μετακίνησης στο εσωτερικό μόνιμου προσωπικού. | 10.000,00 | 1.500,00 | 11.500,00 | 7.096,63 | 6.887,89 | 6.887,89 |
| 02.03.295.0800 | Πληρωμές για λοιπές υπηρεσίες | 162.600,00 | -47.300,57 | 115.299,43 | 48.617,62 | 48.617,62 | 48.617,62 |
| 02.03.295.0840 | Διαφημίσεις και δημοσιεύσεις γενικά. | 600,00 | 0,00 | 600,00 | 0,00 | 0,00 | 0,00 |
| 02.03.295.0870 | Αμοιβές φυσικών προσώπων. | 162.000,00 | -47.300,57 | 114.699,43 | 48.617,62 | 48.617,62 | 48.617,62 |
| 02.03.295.1000 | Προμήθειες αγαθών και κεφαλαιακού εξοπλισμού | 41.400,00 | 0,00 | 41.400,00 | 15.731,67 | 15.731,67 | 15.731,67 |
| 02.03.295.1600 | Διάφορες προμήθειες | 41.400,00 | 0,00 | 41.400,00 | 15.731,67 | 15.731,67 | 15.731,67 |
| 02.03.295.1640 | Προμήθεια φυτοπαθολογικού υλικού. | 39.400,00 | 0,00 | 39.400,00 | 15.695,70 | 15.695,70 | 15.695,70 |
| 02.03.295.1690 | Λοιπές προμήθειες . | 2.000,00 | 0,00 | 2.000,00 | 35,97 | 35,97 | 35,97 |
| | Γενικά Σύνολα : | 11.054.892,04 | 3.793.408,35 | 14.848.300,39 | 6.336.913,75 | 5.985.075,79 | 5.985.075,79 |



ΕΚΘΕΣΗ
ΑΠΟΛΟΓΙΣΜΟΥ ΟΙΚΟΝΟΜΙΚΟΥ ΕΤΟΥΣ 2013
ΠΕΡΙΦ.ΕΝΟΤΗΤΑΣ ΙΩΑΝΝΙΝΩΝ

Ο Προϋπολογισμός εσόδων-εξόδων της Π.Ε..Ιωαννίνων οικονομικού έτους 2013 ψηφίστηκε με την αριθμ. 14/55/20-12-2012 απόφαση του Περιφερειακού Συμβουλίου ως εξής :

| | |
|---|----------------------|
| Ε Σ Ο Δ Α | 36.565.350,00 |
| Ε Ξ Ο Δ Α | 37.422.500,00 |
| Έλλειμμα καλυπτόμενο από πιθανό ταμειακό υπόλοιπο έτους 2012 | 857.150,00 |

Η τελική διαμόρφωση του Προϋπολογισμού οικονομικού έτους 2013 ύστερα από τέσσερις (4) τροποποιήσεις έχει ως ακολούθως :

| | |
|------------------|----------------------|
| Ε Σ Ο Δ Α | 34.158.124,85 |
| Ε Ξ Ο Δ Α | 46.760.510,18 |
| ΕΛΛΕΙΜΜΑ | 12.602.385,33 |

Το ανωτέρω έλλειμμα καλύπτεται από το πραγματικό ταμειακό υπόλοιπο έτους 2012

Η εκτέλεση του Προϋπολογισμού έγινε κανονικά και χωρίς υπερβάσεις των εγκεκριμένων πιστώσεων στο σκέλος των εξόδων και στα ίδια πάντα πλαίσια των δημοσιονομικών διατάξεων.

Αναλυτικά τα έσοδα και τα έξοδα της Π.Ε. Ιωαννίνων οικ. έτους 2013 έχουν ως εξής:

ΕΣΟΔΑ

Τα έσοδα χρήσης 2013 ανέρχονται στο ποσό των **25.665.015,53 €**, και προέρχονται από τις ακόλουθες πηγές χρηματοδότησης:

| Κ.Α.Ε. | ΚΑΤΟΝΟΜΑΣΙΑ ΕΣΟΔΟΥ | ΠΟΣΟ |
|-------------|---|-----------|
| | Επιχορηγήσεις από Τακτικό Προϋπολογισμό | |
| 0154 | Επιχορήγηση για βοηθήματα υγειονομικής περίθαλψης | 60.000,00 |

| | | |
|-------------|---|---------------------|
| | και επιδόματα Κοινωνικής Πρόνοιας | |
| 0158 | Επιχορήγηση για δαπάνες λειτουργίας των πάσης φύσεως Προνοιακών Ιδρυμάτων | 31.260,00 |
| 0159 | Επιχορήγηση για λοιπές δαπάνες | 359.234,51 |
| | Σύνολο Επιχορηγήσεων από Τακτικό Προϋπολογισμό | 450.494,51 |
| | | |
| | Επιχορηγήσεις από Προϋπολογισμούς Υπουργείων | |
| 0159 | Επιχορήγηση για δαπάνες Μεταφοράς Μαθητών | 529.390,50 |
| | Σύνολο Επιχορηγήσεων από Προϋπολογισμούς Υπουργείων | 529.390,50 |
| | | |
| | Επιχορηγήσεις για λοιπούς σκοπούς | |
| 0199 | Επιχορήγηση για λοιπούς σκοπούς | |
| | Σύνολο Επιχορηγήσεων για λοιπούς σκοπούς | 0,00 |
| | | |
| | Έσοδα από Επιχ/κη δραστηριότητα του Ν.Π.Δ.Δ. | |
| 3000 | Έσοδα από επιχειρηματική δραστηριότητα | 39.259,33 |
| | Σύνολο εσόδων από Επιχ/κη δραστηριότητα | 39.259,33 |
| | | |
| | Έσοδα από Τέλη και Δικαιώματα | |
| 1250 | Έσοδα από Κεντρικούς αυτοτελείς Πόρους(Κ.Α.Π.) | |
| 1251 | Έσοδα Κ.Α.Π. για Επενδύσεις | |
| 1252.01 | Έσοδα Κ.Α.Π. για λειτουργικές δαπάνες | 2.673.390,08 |
| 1252.02 | Έσοδα Κ.Α.Π. για δαπάνες μισθοδοσίας αιρετών | 403.805,24 |
| 1252.03 | Έσοδα Κ.Α.Π. για μεταφορά μαθητών | 1.907.134,99 |
| 1252.04 | Έσοδα Κ.Α.Π. για διατροφικό επίδομα νεφροπαθών | 657.278,00 |
| 1252.05 | Έσοδα Κ.Α.Π. για δαπάνες ΟΣΔΕ | 5.491,75 |
| 1253 | Έσοδα Κ.Α.Π. για οδικό δίκτυο | |
| | Σύνολο Εσόδων από Κ.Α.Π. | 5.647.100,06 |
| | | |
| | Έσοδα από Τέλη και Δικαιώματα εκτός Κ.Α.Π. | |
| 1215 | Τέλη χορήγησης διπλωμάτων, αδειών κ.λπ. | 26.953,20 |
| 1226 | Έσοδα από Τέλη άδειας & μεταβίβασης αυτοκινήτων, οχημάτων | 658.851,29 |
| 1299 | Έσοδα εκτός Κ.Α.Π. για επενδύσεις | 4.042.372,00 |
| | Σύνολο εσόδων εκτός Κ.Α.Π. | 4.728.176,49 |

| | | |
|------|---|----------------------|
| | | |
| | Προσαυξήσεις , Πρόστιμα και Χρηματικές ποινές | |
| 4219 | Πρόστιμα και χρηματικές ποινές | 57.814,76 |
| | Σύνολο εσόδων από Προσαυξήσεις κ.λπ. | 57.814,76 |
| | | |
| 6100 | Επιχορήγηση από Κρατικό Προϋπολογισμό | |
| 6118 | Έκτακτη επιχορήγηση του ν.4093/2013 | 11.234.577,02 |
| | Σύνολο επιχορήγησης από Κρατ. Προϋπολογισμό | 11.234.577,02 |
| | | |
| 6660 | Διαφορά έσοδα που δεν κατονομάζονται ειδικά | |
| 6669 | Διαφορά έσοδα που δεν κατονομάζονται ειδικά | 59.209,76 |
| | Σύνολο εσόδων που δεν κατονομάζονται ειδικά | 59.209,76 |
| | | |
| 6610 | Έσοδα από επιστροφές ποσών αχρεωστήτως καταβληθέντων | |
| 6611 | Επιστροφές χρημάτων | 1.438,92 |
| | Σύνολο εσόδων αχρεωστήτως καταβληθέντων | 1.438,92 |
| | | |
| | Έσοδα από επιστροφές χρημάτων από ΧΕΠ | |
| 6650 | Επιστροφές από Χρηματικά Εντάλματα Προπληρωμής(ΧΕΠ) | 3.055,70 |
| | Σύνολο εσόδων από ΧΕΠ | 3.055,70 |
| | | |
| | Έσοδα για Επενδύσεις | |
| 9000 | Επιχορήγηση από το Περιφερειακό Πρόγραμμα Δ.Ε. | |
| | ΣΑΝΑ/8 | 1.426.211,17 |
| | ΣΑΕ 018 (ΕΑΠΕΚ) | |
| | ΣΑΕ 035 (ΕΑΠΠΗ) | |
| | ΣΑΕ 440 (ΠΡΟΓΡΑΜΜΑ ΒΟΡ.& ΚΕΝΤΡ. ΠΙΝΔΟΥ) | 1.316.624,05 |
| | ΕΡΓΑ ΥΠΕΧΩΔΕ-ΕΤΕΡΠΣ | |
| | ΟΣΚ(ΠΡΟΓΡΑΜΜΑ ΣΧΟΛΙΚΗΣ ΣΤΕΓΗΣ) | |
| | ΤΕΟ-ΥΠΕΣΑΗΔ | 97.202,15 |
| | ΕΠΙΧ.ΑΠΟ ΥΠ.ΕΣ-ΠΡΟΓΡΑΜΜΑ ΘΗΣΕΑΣ | 34.547,64 |
| | Σύνολο εσόδων για επενδύσεις | 2.874.585,01 |
| | | |

| | | |
|-------------|--|----------------------|
| | Έσοδα επιχορηγήσεων για μελέτες και έρευνες | |
| 9916 | Επιχορηγήσεις για λοιπούς σκοπούς | 39.913,47 |
| | Σύνολο εσόδων επιχορηγήσεων για μελέτες και έρευνες | 39.913,47 |
| | | |
| | ΓΕΝΙΚΟ ΣΥΝΟΛΟ ΕΣΟΔΩΝ | 25.665.015,53 |
| | | |
| | ΣΥΓΚΕΝΤΡΩΤΙΚΑ ΑΝΑ ΚΑΤΗΓΟΡΙΑ ΕΣΟΔΟΥ | |
| 0100 | Επιχορηγήσεις από τον τακτικό προϋπολογισμό | 979.885,01 |
| 1000 | Φόροι-τέλη και δικαιώματα υπέρ του Ν.Π.Δ.Δ. | 10.375.276,55 |
| 3000 | Έσοδα από επιχειρηματική δραστηριότητα | 39.259,33 |
| 4000 | Προσαυξήσεις πρόστιμα και χρηματικές ποινές και παράβολα | 57.814,76 |
| 6000 | Έκτακτα έσοδα | 11.298.281,40 |
| 9000 | Έσοδα από επιχορηγήσεις για επενδύσεις | 2.914.498,48 |
| | | |
| | ΓΕΝΙΚΟ ΣΥΝΟΛΟ | 25.665.015,53 |

ΕΞΟΔΑ

Οι δαπάνες κατά κατηγορίες σύμφωνα με την κατάταξη της αρ.πρωτ.: 2/32345/ 0020/30-4-2011 εγκυκλίου του Υπουργείου Οικονομικών Γενικό Λογιστήριο του Κράτους έχουν όπως παρακάτω:

| Κ.Α.Ε. | ΟΝΟΜΑΣΙΑ | ΠΟΣΑ |
|--------|---|---------------------|
| 0200 | Αμοιβές Τακτικών Υπαλλήλων | 604.203,49 |
| 0300 | Αμοιβές εκτάκτων υπαλλήλων και ειδικών κατηγοριών | 51.063,09 |
| 0500 | Πρόσθετες και παρεπόμενες παροχές πολιτικών υπαλλ. | 384.264,29 |
| 0600 | Συντάξεις Δημοσίων λειτουργών | 53.593,55 |
| 0700 | Μετακινήσεις Δημοσίων ή μη λειτουργών | 450.684,72 |
| 0800 | Πληρωμές για λοιπές υπηρεσίες | 4.695.940,06 |
| 0900 | Φόροι -Τέλη | |
| | ΣΥΝΟΛΟ ΚΑΤΗΓΟΡΙΑΣ 0000 | 6.239.749,20 |
| | | |
| 1100 | Προμήθεια ειδών εξοπλισμού υπηρεσιών, εργαστηρίων κ.λπ. | 105.347,26 |
| 1200 | Προμήθεια υγιειν.,φαρμακ.υλικού και ειδών καθαριότητας | 6.607,75 |
| 1300 | Προμήθεια ειδ. συντήρ. και επισκ. εγκαταστ.& εξοπλισμού | 28.577,73 |
| 1400 | Προμήθεια ειδών διατροφής, ιματισμού, υπόδησης κ.λπ. | 25.971,08 |
| 1500 | Καύσιμα-Λιπαντικά | 156.323,05 |
| 1600 | Διάφορες Προμήθειες | 16.688,15 |
| 1700 | Προμήθεια Κεφαλαιακού Εξοπλισμού | 18.260,10 |
| | ΣΥΝΟΛΟ ΚΑΤΗΓΟΡΙΑΣ 1000 | 357.775,12 |

| | | |
|-------------|--|----------------------|
| | | |
| 2500 | Επιχορήγηση σε φυσικά Πρόσωπα και Ν.Π.Ι.Δ. | 40.119,00 |
| 2600 | Λοιπές επιχορηγήσεις Εξωτερικού | |
| 2700 | Εισοδηματικές ενισχύσεις και λοιπές μεταβιβάσεις | 716.916,87 |
| 2800 | Επιχορηγήσεις για αποδοχές προσωπικού γενικά | |
| | ΣΥΝΟΛΟ ΚΑΤΗΓΟΡΙΑΣ 2000 | 757.035,87 |
| | | |
| 5100 | Χρηματοδοτούμενα Προγράμματα από Ε.Ε. | 61.340,94 |
| 5200 | Διάφορες Σύνθετες Δαπάνες | 130.932,01 |
| 5300 | Σύνθετες Δαπάνες | 97.861,16 |
| 5400 | Εθνική Συμμετοχή για προγράμμ. Χρηματοδοτούμ. από Ε.Ε. | 68.131,00 |
| | ΣΥΝΟΛΟ ΚΑΤΗΓΟΡΙΑΣ 5000 | 358.265,11 |
| | | |
| 6100 | Τόκοι-Χρεωλύσια | 180.389,12 |
| | ΣΥΝΟΛΟ ΚΑΤΗΓΟΡΙΑΣ 6000 | 180.389,12 |
| | | |
| | ΣΥΝΟΛΟ ΔΑΠΑΝΩΝ ΤΑΚΤΙΚΟΥ ΠΡΟΫΠΟΛΟΓΙΣΜΟΥ | 7.893.214,42 |
| | | |
| 9000 | ΔΑΠΑΝΕΣ ΠΡΟΓΡΑΜΜΑΤΩΝ ΔΗΜΟΣΙΩΝ ΕΠΕΝΔΥΣΕΩΝ | 19.209.963,55 |
| | | |
| 9571 | Δαπάνες για Συγκοινωνίες ΤΕΟ-ΥΠΕΣΑΗΔ | |
| 9771 | Δαπάνες για Συγκοινωνίες ΚΑΠ | 4.403.946,15 |
| 9453 | Δαπάνες για Συγκοινωνίες ΣΑΝΑ/8 | 1.401.500,00 |
| | Σύνολο δαπανών για Συγκοινωνίες | 5.805.446,15 |
| | | |
| 9454 | Δαπάνες για Τουρισμό-Εκπαίδευση ΣΑΝΑ/8 | 80.189,84 |
| 9455 | Δαπάνες για Οικισμό-Περιβάλλον ΣΑΝΑ/8 | 16.765,23 |
| | Σύνολο δαπανών για Τουρισμό-Εκπαίδευση | 96.955,07 |
| | | |
| 9764 | Δαπάνες για Γεωργία-Δάση-Αλιεία | 73.592,67 |
| | Σύνολο δαπανών για Γεωργία-Δάση-Αλιεία | 73.592,67 |
| | | |
| 9459 | Δαπάνες διαφόρων έργων ΣΑΕΠ 030 | 7.915.073,94 |
| | | |
| 9779 | Δαπάνες διαφόρων έργων ΚΑΠ | 1.207.451,91 |
| | Σύνολο δαπανών Διαφόρων έργων | 9.122.525,85 |
| | | |
| 9776 | Δαπάνες για εγχειοβελτιωτικά έργα ΚΑΠ | 348.235,19 |
| | Σύνολο δαπανών Εγχειοβελτιωτικών έργων | 348.235,19 |

| | | |
|------|--|----------------------|
| | | |
| 9773 | Δαπάνες για Ύδρευση-Αποχέτευση | 44.949,80 |
| | Σύνολο δαπανών για Ύδρευση-Αποχέτευση | 44.949,80 |
| 9471 | Δαπάνες Υπ. Εσωτερικών-Πρόγραμμα Θησέας | 34.599,54 |
| 9474 | Δαπάνες Υπ. Πολιτισμού και Επιστημών-Αθλητικά Έργα | 100.868,73 |
| 9479 | Δαπάνες λοιπών Υπουργείων ΕΑΠΕΚ | 33.526,44 |
| 9479 | Δαπάνες λοιπών Υπουργείων ΕΑΠΠΗ | |
| 9479 | Δαπάνες λοιπών Υπουργείων ΣΑΕ 440 | 1.865.853,11 |
| 9479 | Δαπάνες ΕΤΕΡΠΣ | 2.302,01 |
| 9479 | Δαπάνες λοιπών Υπουργείων ΛΟΙΠΑ ΕΡΓΑ | |
| | Σύνολο δαπάνων λοιπών Υπουργείων | 2.037.149,83 |
| 9483 | Δαπάνες ανεγέρσεως Σχολικών Κτιρίων | 1.681.108,99 |
| | Σύνολο δαπανών ΟΣΚ | 1.681.108,99 |
| 9579 | Δαπάνες έργων που δεν κατονομάζονται ειδικά | |
| | Σύνολο δαπανών λοιπών επενδύσεων | 0,00 |
| | ΓΕΝΙΚΟ ΣΥΝΟΛΟ ΔΑΠΑΝΩΝ | 27.103.177,97 |

Τα έξοδα οικονομικού έτους 2013 ανέρχονται σε **27.103.177,97 €** για τα οποία η Υπηρεσία Δημοσιονομικού Ελέγχου στο Νομό Ιωαννίνων εξέδωσε **2514** χρηματικά εντάλματα από τα οποία **2506** τακτικά και **8** προπληρωμής, τα οποία εξοφλήθηκαν με επιταγές ή εντολές μεταφοράς. Οι κρατήσεις δε που βαρύνουν τα ανωτέρω εντάλματα αποδόθηκαν κανονικά και εντός των προθεσμιών που θέτει η κείμενη νομοθεσία.

Ιωάννινα 16 Ιουνίου 2014

Ο ΠΕΡΙΦΕΡΕΙΑΡΧΗΣ
ΚΑΧΡΙΜΑΝΗΣ ΑΛΕΞΑΝΔΡΟΣ

ΕΛΛΗΝΙΚΗ ΔΗΜΟΚΡΑΤΙΑ
ΠΕΡΙΦΕΡΕΙΑ ΗΠΕΙΡΟΥ
Π.Ε. ΙΩΑΝΝΙΝΩΝ
ΓΕΝ.Δ/ΝΣΗ ΕΣ.ΛΕΙΤΟΥΡΓΙΑΣ
Δ/ΝΣΗ ΟΙΚΟΝΟΜΙΚΟΥ
ΤΜΗΜΑ ΠΡΟΫΠΟΛΟΓΙΣΜΟΥ & ΛΟΓ/ΚΗΣ ΔΙΑΧ/ΣΗΣ

Τα έσοδα οικον. έτους 2013 της Π.Ε. Ιωαννίνων, κατά Ειδ. Φορέα, Κ.Α.Ε. και Υπηρεσία, απεικονίζονται αναλυτικά στον ακόλουθο πίνακα, οποίος εξάγεται από το λογιστικό σύστημα της Π.Ε. Ιωαννίνων και αποτελεί την ακριβή εικόνα του απολογισμού εσόδων της Π.Ε. Ιωαννίνων.

ΑΠΟΛΟΓΙΣΜΟΣ ΕΣΟΔΩΝ ΟΙΚ. ΕΤΟΥΣ 2013


| Κωδικός Λογαριασμού | Περιγραφή | Εγκεκριμένος | Διαμορφωμένος Σύνολο | Βεβαιωθέντα Σύνολο | Εισπραχθέντα Σύνολο |
|---------------------|--|----------------------|----------------------|----------------------|----------------------|
| 06.01.071 | Δ/ΝΣΕΙΣ ΑΝΑΠΤΥΞΙΑΚΟΥ ΠΡΟΓΡΑΜΜΑΤΙΣΜΟΥ- ΠΕΡΙΒΑΛΛΟΝΤΟΣ & ΤΕΧΝΙΚΩΝ ΕΡΓΩΝ | 27.111.000,00 | 34.593.714,71 | 16.629.530,63 | 16.629.530,63 |
| 06.01.071.1000 | ΦΟΡΟΙ-ΤΕΛΗ & ΔΙΚΑΙΩΜΑΤΑ Ν.Π.Δ.Δ | 9.143.361,00 | 6.955.741,02 | 4.042.372,00 | 4.042.372,00 |
| 06.01.071.1200 | Έσοδα από Τέλη και Δικαιώματα | 9.143.361,00 | 6.955.741,02 | 4.042.372,00 | 4.042.372,00 |
| 06.01.071.1250 | Έσοδα από Κ.Α.Π. για επενδύσεις χρηματοδοτούμενες αποκλειστικά από Εθνικούς Πόρους | 7.143.361,00 | 2.955.741,02 | 0,00 | 0,00 |
| 06.01.071.1290 | Επιχορηγήσεις για ΣΑΕΠ 030 ΑΝ. ΠΟΡΟΣ | 2.000.000,00 | 4.000.000,00 | 4.042.372,00 | 4.042.372,00 |
| 06.01.071.3000 | ΕΣΟΔΑ ΕΠΙΧ/ΚΗΣ ΔΡΑΣΤΗΡΙΟΤΗΤΑΣ | 1.639,00 | 1.639,00 | 17.296,71 | 17.296,71 |
| 06.01.071.3500 | Πρόσοδοι από κεφάλαια, κινητές αξίες κ.λπ. | 1.639,00 | 1.639,00 | 17.296,71 | 17.296,71 |
| 06.01.071.3510 | Τόκοι από καταθέσεις σε Τράπεζες | 1.639,00 | 1.639,00 | 17.296,71 | 17.296,71 |
| 06.01.071.6000 | ΕΚΤΑΚΤΑ ΕΣΟΔΑ | 0,00 | 9.132.086,54 | 9.655.363,44 | 9.655.363,44 |
| 06.01.071.6100 | Επιχορηγήσεις | 0,00 | 9.132.086,54 | 9.653.260,02 | 9.653.260,02 |
| 06.01.071.6110 | Επιχορηγήσεις | 0,00 | 9.132.086,54 | 9.653.260,02 | 9.653.260,02 |
| 06.01.071.6600 | Λοιπά έσοδα | 0,00 | 0,00 | 2.103,42 | 2.103,42 |
| 06.01.071.6650 | Επιστροφή χρημάτων από ΧΕΠ Δ.Ε. | 0,00 | 0,00 | 2.103,42 | 2.103,42 |
| 06.01.071.9000 | ΕΣΟΔΑ ΑΠΟ ΕΠΙΧ/ΣΕΙΣ ΓΙΑ ΕΠΕΝΔΥΣΕΙΣ | 17.416.000,00 | 6.218.707,09 | 2.914.498,48 | 2.914.498,48 |
| 06.01.071.9400 | ΕΠΙΧ/ΣΕΙΣ ΑΠΟ ΠΕΡΙΦ. ΠΡΟΓΡ/ΤΑ ΔΗΜ. ΕΠΕΝΔΥΣ. | 8.376.000,00 | 5.690.028,01 | 2.777.382,86 | 2.777.382,86 |
| 06.01.071.9450 | ΕΠΙΧ/ΣΕΙΣ ΑΠΟ ΠΕΡΙΦ. ΠΡΟΓΡ/ΤΑ ΔΗΜ. ΕΠΕΝΔΥΣ. | 2.600.000,00 | 2.820.120,77 | 1.426.211,17 | 1.426.211,17 |
| 06.01.071.9470 | ΕΠΙΧ/ΣΕΙΣ ΑΠΟ ΥΠΟΥΡΓΕΙΑ ΓΙΑ ΕΙΔΙΚΑ ΕΡΓΑ | 2.860.000,00 | 2.869.907,24 | 1.351.171,69 | 1.351.171,69 |
| 06.01.071.9480 | ΕΠΙΧ/ΣΕΙΣ ΓΙΑ ΕΡΓΑ ΣΧΟΛΙΚΗΣ ΣΤΕΓΗΣ | 2.916.000,00 | 0,00 | 0,00 | 0,00 |
| 06.01.071.9500 | ΕΠΙΣΚΕΥΕΣ ΚΑΙ ΣΥΝΤΗΡΗΣΕΙΣ ΚΤΙΡΙΩΝ | 400.000,00 | 388.679,08 | 97.202,15 | 97.202,15 |

| | | | | | |
|------------------|--|---------------------|---------------------|---------------------|---------------------|
| 06.01.071.9570 | ΕΠΙΧ/ΣΕΙΣ ΓΙΑ ΕΚΤΕΛΕΣΗ ΣΥΝΤΗΡΗΣΗ ΕΡΓΩΝ | 400.000,00 | 388.679,08 | 97.202,15 | 97.202,15 |
| 06.01.071.9700 | ΕΠΙΧ/ΣΕΙΣ ΓΙΑ ΣΥΝΤΗΡ. ΣΥΓΚΟΙΝΩΝΙΑΚΩΝ ΕΡΓΩΝ | 8.500.000,00 | 0,00 | 0,00 | 0,00 |
| 06.01.071.9780 | ΕΠΙΧ/ΣΕΙΣ ΓΙΑ ΣΥΝΤΗΡ. ΣΥΓΚΟΙΝΩΝΙΑΚΩΝ ΕΡΓΩΝ | 8.500.000,00 | 0,00 | 0,00 | 0,00 |
| 06.01.071.9900 | Έσοδα από Επιχ/σεις Ε.Ε. για επενδύσεις | 140.000,00 | 140.000,00 | 39.913,47 | 39.913,47 |
| 06.01.071.9910 | Επιχ/σεις για μελέτες έρευνες | 140.000,00 | 140.000,00 | 39.913,47 | 39.913,47 |
| 06.01.071.Τ000 | Ταμειακό Υπόλοιπο | 550.000,00 | 12.285.541,06 | 0,00 | 0,00 |
| 06.01.071.ΤΑ00 | Ταμειακό Υπόλοιπο | 550.000,00 | 12.285.541,06 | 0,00 | 0,00 |
| 06.01.071.ΤΑΜ0 | Αθλητικά | 550.000,00 | 12.285.541,06 | 0,00 | 0,00 |
| 06.01.072 | Δ/ΝΣΕΙΣ ΔΙΟΙΚ/ΚΩΝ & ΟΙΚΟΝ/ΚΩΝ ΥΠΗΡΕΣΙΩΝ (Τ.Π.) | 2.791.900,00 | 3.211.306,27 | 3.033.074,98 | 3.033.074,98 |
| 06.01.072.0000 | ΕΠΙΧΟΡΗΓΗΣΕΙΣ | 336.000,00 | 336.000,00 | 230.660,31 | 230.660,31 |
| 06.01.072.0100 | Επιχορηγήσεις από τον Τακτικό Κρατικό Πρ/σμό | 336.000,00 | 336.000,00 | 230.660,31 | 230.660,31 |
| 06.01.072.0150 | Επιχορήγηση για λοιπές δαπάνες | 336.000,00 | 336.000,00 | 230.660,31 | 230.660,31 |
| 06.01.072.1000 | ΦΟΡΟΙ-ΤΕΛΗ & ΔΙΚΑΙΩΜΑΤΑ Ν.Π.Δ.Δ | 2.117.750,00 | 2.362.207,00 | 2.721.049,50 | 2.721.049,50 |
| 06.01.072.1200 | Έσοδα από Τέλη και Δικαιώματα | 2.117.750,00 | 2.362.207,00 | 2.721.049,50 | 2.721.049,50 |
| 06.01.072.1250 | Έσοδα από Κ.Α.Π. για λειτουργικές και λοιπές γενικές δαπάνες | 2.117.750,00 | 2.362.207,00 | 2.721.049,50 | 2.721.049,50 |
| 06.01.072.3000 | ΕΣΟΔΑ ΕΠΙΧ/ΚΗΣ ΔΡΑΣΤΗΡΙΟΤΗΤΑΣ | 1.000,00 | 15.750,00 | 20.397,89 | 20.397,89 |
| 06.01.072.3300 | Έσοδα από πώληση αγαθών | 0,00 | 8.250,00 | 8.361,00 | 8.361,00 |
| 06.01.072.3330 | Έσοδα από πώληση εντύπων | 0,00 | 8.250,00 | 8.361,00 | 8.361,00 |
| 06.01.072.3500 | Πρόσοδοι από κεφάλαια, κινητές αξίες κ.λπ. | 1.000,00 | 7.500,00 | 12.036,89 | 12.036,89 |
| 06.01.072.3510 | Τόκοι από καταθέσεις σε Τράπεζες | 1.000,00 | 7.500,00 | 12.036,89 | 12.036,89 |
| 06.01.072.4000 | ΠΡΟΣΑΥΞΗΣ., ΠΡΟΣΤΙΜΑ, ΧΡΗΜ.ΠΟΙΝΕΣ, ΠΑΡΑΒ. | 30.000,00 | 30.000,00 | 525,00 | 525,00 |
| 06.01.072.4200 | Πρόστιμα, Χρημ.ποινές, παράβολα | 30.000,00 | 30.000,00 | 525,00 | 525,00 |
| 06.01.072.4210 | Λοιπά πρόστιμα και χρημ. Ποινές | 30.000,00 | 30.000,00 | 525,00 | 525,00 |
| 06.01.072.6000 | ΕΚΤΑΚΤΑ ΕΣΟΔΑ | 0,00 | 150.505,00 | 60.442,28 | 60.442,28 |
| 06.01.072.6100 | Επιχορηγήσεις | 0,00 | 98.805,00 | 0,00 | 0,00 |
| 06.01.072.6110 | Επιχορηγήσεις | 0,00 | 98.805,00 | 0,00 | 0,00 |
| 06.01.072.6600 | Λοιπά έσοδα | 0,00 | 51.700,00 | 60.442,28 | 60.442,28 |
| 06.01.072.6610 | Έσοδα για δαπάνες που έγιναν | 0,00 | 0,00 | 280,52 | 280,52 |
| 06.01.072.6650 | Επιστροφές χρημάτων από ΧΕΠ | 0,00 | 0,00 | 952,00 | 952,00 |
| 06.01.072.6660 | Διάφορα έσοδα | 0,00 | 51.700,00 | 59.209,76 | 59.209,76 |
| 06.01.072.Τ000 | Ταμειακό Υπόλοιπο | 307.150,00 | 316.844,27 | 0,00 | 0,00 |
| 06.01.072.ΤΑ00 | Ταμειακό Υπόλοιπο | 307.150,00 | 316.844,27 | 0,00 | 0,00 |

| | | | | | | |
|------------------|--|---------------------|---------------------|--|---------------------|---------------------|
| 06.01.072.ΤΑΜ0 | Ταμειακό υπόλοιπο | 307.150,00 | 316.844,27 | | 0,00 | 0,00 |
| 06.01.073 | Δ/ΝΣΕΙΣ ΔΙΟΙΚ/ΚΩΝ & ΟΙΚΟΝ/ΚΩΝ ΥΠΗΡΕΣΙΩΝ (Πρώην Ν.Τ.) | 426.000,00 | 345.900,00 | | 139.145,82 | 139.145,82 |
| 06.01.073.1000 | ΦΟΡΟΙ-ΤΕΛΗ & ΔΙΚΑΙΩΜΑΤΑ Ν.Π.Δ.Δ | 426.000,00 | 333.500,00 | | 139.145,82 | 139.145,82 |
| 06.01.073.1200 | Έσοδα από τέλη και δικαιώματα | 426.000,00 | 333.500,00 | | 139.145,82 | 139.145,82 |
| 06.01.073.1250 | Έσοδα από Κ.Α.Π. για λειτουργικές και λοιπές γενικές δαπάνες | 426.000,00 | 333.500,00 | | 139.145,82 | 139.145,82 |
| 06.01.073.6000 | ΕΚΤΑΚΤΑ ΕΣΟΔΑ | 0,00 | 12.400,00 | | 0,00 | 0,00 |
| 06.01.073.6100 | Επιχορηγήσεις | 0,00 | 12.400,00 | | 0,00 | 0,00 |
| 06.01.073.6110 | Επιχορηγήσεις | 0,00 | 12.400,00 | | 0,00 | 0,00 |
| 06.01.151 | Δ/ΝΣΕΙΣ ΠΡΟΛΗΨΗΣ- ΠΕΡΙΘΑΛΨΗΣ & ΚΟΙΝΩΝΙΚΗΣ ΜΕΡΙΜΝΑΣ | 912.000,00 | 912.000,00 | | 781.782,38 | 781.782,38 |
| 06.01.151.0000 | ΕΠΙΧΟΡΗΓΗΣΕΙΣ | 841.500,00 | 150.000,00 | | 91.260,00 | 91.260,00 |
| 06.01.151.0100 | Επιχορηγήσεις από τον Τακτικό Κρατικό Πρ/σμό | 841.500,00 | 150.000,00 | | 91.260,00 | 91.260,00 |
| 06.01.151.0150 | Επιχορήγηση για βοηθήματα Υγειονομ. Περιθαλψης και Επιδόματα Κοιν. Πρόν. | 841.500,00 | 150.000,00 | | 91.260,00 | 91.260,00 |
| 06.01.151.1000 | ΦΟΡΟΙ-ΤΕΛΗ & ΔΙΚΑΙΩΜΑΤΑ Ν.Π.Δ.Δ | 70.000,00 | 761.500,00 | | 689.278,00 | 689.278,00 |
| 06.01.151.1200 | Έσοδα από Τέλη και Δικαιώματα | 70.000,00 | 761.500,00 | | 689.278,00 | 689.278,00 |
| 06.01.151.1250 | Έσοδα από Κ.Α.Π. για λειτουργικές και λοιπές γενικές δαπάνες | 70.000,00 | 761.500,00 | | 689.278,00 | 689.278,00 |
| 06.01.151.3000 | ΕΣΟΔΑ ΕΠΙΧ/ΚΗΣ ΔΡΑΣΤΗΡΙΟΤΗΤΑΣ | 500,00 | 500,00 | | 85,70 | 85,70 |
| 06.01.151.3500 | Πρόσοδοι από κεφάλαια, κινητές αξίες κ.λπ. | 500,00 | 500,00 | | 85,70 | 85,70 |
| 06.01.151.3510 | Τόκοι από καταθέσεις σε Τράπεζες | 500,00 | 500,00 | | 85,70 | 85,70 |
| 06.01.151.6000 | ΕΚΤΑΚΤΑ ΕΣΟΔΑ | 0,00 | 0,00 | | 1.158,68 | 1.158,68 |
| 06.01.151.6600 | Λοιπά έσοδα | 0,00 | 0,00 | | 1.158,68 | 1.158,68 |
| 06.01.151.6610 | Επιστροφές Χρημάτων | 0,00 | 0,00 | | 1.158,40 | 1.158,40 |
| 06.01.151.6650 | Επιστροφές Χρημάτων για τακτοποίηση ΧΕΠ | 0,00 | 0,00 | | 0,28 | 0,28 |
| 06.01.191 | Δ/ΝΣΗ ΠΡΩΤΟΒΑΘΜΙΑΣ ΕΚΠ/ΣΗΣ | 1.768.000,00 | 2.134.971,00 | | 1.094.351,49 | 1.094.351,49 |
| 06.01.191.0000 | ΕΠΙΧΟΡΗΓΗΣΕΙΣ | 1.768.000,00 | 110.000,00 | | 92.699,00 | 92.699,00 |
| 06.01.191.0100 | Επιχορηγήσεις από τον Τακτικό Κρατικό Πρ/σμό | 1.768.000,00 | 110.000,00 | | 92.699,00 | 92.699,00 |
| 06.01.191.0150 | Επιχορηγήσεις για λοιπές δαπάνες | 1.768.000,00 | 110.000,00 | | 92.699,00 | 92.699,00 |
| 06.01.191.1000 | ΦΟΡΟΙ-ΤΕΛΗ & ΔΙΚΑΙΩΜΑΤΑ Ν.Π.Δ.Δ | 0,00 | 1.512.344,00 | | 489.025,49 | 489.025,49 |
| 06.01.191.1200 | Έσοδα από Τέλη και Δικαιώματα | 0,00 | 1.512.344,00 | | 489.025,49 | 489.025,49 |
| 06.01.191.1250 | Έσοδα από Κ.Α.Π. για λειτουργικές και λοιπές γενικές δαπάνες | 0,00 | 1.512.344,00 | | 489.025,49 | 489.025,49 |
| 06.01.191.6000 | ΕΚΤΑΚΤΑ ΕΣΟΔΑ | 0,00 | 512.627,00 | | 512.627,00 | 512.627,00 |
| 06.01.191.6100 | Επιχορηγήσεις | 0,00 | 512.627,00 | | 512.627,00 | 512.627,00 |
| 06.01.191.6110 | Επιχορηγήσεις | 0,00 | 512.627,00 | | 512.627,00 | 512.627,00 |

| | | | | | |
|------------------|--|---------------------|---------------------|---------------------|---------------------|
| 06.01.192 | Δ/ΝΣΗ ΔΕΥΤΕΡΟΒΑΘΜΙΑΣ ΕΚΠ/ΣΗΣ | 3.188.000,00 | 4.118.402,00 | 2.923.491,00 | 2.923.491,00 |
| 06.01.192.0000 | ΕΠΙΧΟΡΗΓΗΣΕΙΣ | 3.188.000,00 | 419.390,50 | 436.691,50 | 436.691,50 |
| 06.01.192.0100 | Επιχορηγήσεις από τον Τακτικό Κρατικό Πρ/σμό | 3.188.000,00 | 419.390,50 | 436.691,50 | 436.691,50 |
| 06.01.192.0150 | Επιχορήγηση για λοιπές δαπάνες | 3.188.000,00 | 419.390,50 | 436.691,50 | 436.691,50 |
| 06.01.192.1000 | ΦΟΡΟΙ-ΤΕΛΗ & ΔΙΚΑΙΩΜΑΤΑ Ν.Π.Δ.Δ | 0,00 | 2.630.321,50 | 1.418.109,50 | 1.418.109,50 |
| 06.01.192.1200 | Έσοδα από Τέλη και Δικαιώματα | 0,00 | 2.630.321,50 | 1.418.109,50 | 1.418.109,50 |
| 06.01.192.1250 | Έσοδα από Κ.Α.Π. για λειτουργικές και λοιπές γενικές δαπάνες | 0,00 | 2.630.321,50 | 1.418.109,50 | 1.418.109,50 |
| 06.01.192.6000 | ΕΚΤΑΚΤΑ ΕΣΟΔΑ | 0,00 | 1.068.690,00 | 1.068.690,00 | 1.068.690,00 |
| 06.01.192.6100 | Επιχορηγήσεις | 0,00 | 1.068.690,00 | 1.068.690,00 | 1.068.690,00 |
| 06.01.192.6110 | Επιχορηγήσεις | 0,00 | 1.068.690,00 | 1.068.690,00 | 1.068.690,00 |
| 06.01.291 | Δ/ΝΣΗ ΑΓΡΟΤΙΚΗΣ ΟΙΚΟΝΟΜΙΑΣ | 153.500,00 | 203.500,00 | 177.946,36 | 177.946,36 |
| 06.01.291.0000 | ΕΠΙΧΟΡΗΓΗΣΕΙΣ | 30.000,00 | 80.000,00 | 54.315,00 | 54.315,00 |
| 06.01.291.0100 | Επιχορηγήσεις από τον Τακτικό Κρατικό Πρ/σμό | 30.000,00 | 80.000,00 | 54.315,00 | 54.315,00 |
| 06.01.291.0150 | Επιχορήγηση για λοιπές δαπάνες | 30.000,00 | 80.000,00 | 54.315,00 | 54.315,00 |
| 06.01.291.1000 | ΦΟΡΟΙ-ΤΕΛΗ & ΔΙΚΑΙΩΜΑΤΑ Ν.Π.Δ.Δ | 123.500,00 | 123.500,00 | 123.500,00 | 123.500,00 |
| 06.01.291.1200 | Έσοδα από Τέλη και Δικαιώματα | 123.500,00 | 123.500,00 | 123.500,00 | 123.500,00 |
| 06.01.291.1250 | Έσοδα από Κ.Α.Π. για λειτουργικές και λοιπές γενικές δαπάνες | 123.500,00 | 123.500,00 | 123.500,00 | 123.500,00 |
| 06.01.291.3000 | ΕΣΟΔΑ ΕΠΙΧ/ΚΗΣ ΔΡΑΣΤΗΡΙΟΤΗΤΑΣ | 0,00 | 0,00 | 81,36 | 81,36 |
| 06.01.291.3500 | Πρόσοδοι από κεφάλαια, κινητές αξίες κ.λπ. | 0,00 | 0,00 | 81,36 | 81,36 |
| 06.01.291.3510 | Τόκοι από καταθέσεις σε Τράπεζες | 0,00 | 0,00 | 81,36 | 81,36 |
| 06.01.291.4000 | ΠΡΟΣΑΥΞΗΣ., ΠΡΟΣΤΙΜΑ, ΧΡΗΜ.ΠΟΙΝΕΣ, ΠΑΡΑΒ. | 0,00 | 0,00 | 50,00 | 50,00 |
| 06.01.291.4200 | Πρόστιμα, Χρημ.ποινές, παράβολα | 0,00 | 0,00 | 50,00 | 50,00 |
| 06.01.291.4210 | Λοιπά πρόστιμα και χρημ. Ποινές | 0,00 | 0,00 | 50,00 | 50,00 |
| 06.01.292 | Δ/ΝΣΗ ΚΤΗΝΙΑΤΡΙΚΗΣ | 68.500,00 | 190.500,00 | 67.676,75 | 67.676,75 |
| 06.01.292.0000 | ΕΠΙΧΟΡΗΓΗΣΕΙΣ | 68.500,00 | 190.500,00 | 61.185,00 | 61.185,00 |
| 06.01.292.0100 | Επιχορηγήσεις από τον Τακτικό Κρατικό Πρ/σμό | 66.000,00 | 188.000,00 | 61.185,00 | 61.185,00 |
| 06.01.292.0150 | Επιχορήγηση για λοιπές δαπάνες | 36.000,00 | 143.000,00 | 61.185,00 | 61.185,00 |
| 06.01.292.0190 | Επιχορήγηση για λοιπούς σκοπούς | 30.000,00 | 45.000,00 | 0,00 | 0,00 |
| 06.01.292.0200 | Επιχορηγήσεις και εισφορές από ΝΠΔΔ, ΝΠΙΔ, Οργανισμούς, Ιδρύματα και Ειδικούς Λογαριασμούς | 2.500,00 | 2.500,00 | 0,00 | 0,00 |
| 06.01.292.0210 | Επιχορηγήσεις από ΝΠΔΔ, Οργανισμούς ή Ειδικούς Λογαριασμούς | 2.500,00 | 2.500,00 | 0,00 | 0,00 |
| 06.01.292.1000 | ΦΟΡΟΙ-ΤΕΛΗ & ΔΙΚΑΙΩΜΑΤΑ Ν.Π.Δ.Δ | 0,00 | 0,00 | 5.491,75 | 5.491,75 |
| 06.01.292.1200 | Έσοδα από Τέλη και Δικαιώματα | 0,00 | 0,00 | 5.491,75 | 5.491,75 |

| | | | | | |
|------------------|---|----------------------|----------------------|----------------------|----------------------|
| 06.01.292.1250 | Έσοδα από Κ.Α.Π. για λειτουργικές και λοιπές γενικές δαπάνες | 0,00 | 0,00 | 5.491,75 | 5.491,75 |
| 06.01.292.4000 | ΠΡΟΣΑΥΞΗΣ., ΠΡΟΣΤΙΜΑ, ΧΡΗΜ.ΠΟΙΝΕΣ, ΠΑΡΑΒ. | 0,00 | 0,00 | 1.000,00 | 1.000,00 |
| 06.01.292.4200 | Πρόστιμα, Χρημ.ποινές, παράβολα | 0,00 | 0,00 | 1.000,00 | 1.000,00 |
| 06.01.292.4210 | Λοιπά πρόστιμα και χρημ. Ποινές | 0,00 | 0,00 | 1.000,00 | 1.000,00 |
| 06.01.350 | Δ/ΝΣΕΙΣ ΒΙΟΜΗΧΑΝΙΑΣ-ΕΝΕΡΓΕΙΑΣ & ΦΥΣΙΚ. ΠΟΡΩΝ ΕΜΠΟΡΙΟΥ-ΑΠΑΣΧΟΛ. & ΤΟΥΡΙΣΜΟΥ | 82.600,00 | 98.866,20 | 101.571,87 | 101.571,87 |
| 06.01.350.0000 | ΕΠΙΧΟΡΗΓΗΣΕΙΣ | 1.000,00 | 17.266,20 | 13.074,20 | 13.074,20 |
| 06.01.350.0100 | Επιχορηγήσεις από τον Τακτικό Κρατικό Πρ/σμό | 1.000,00 | 17.266,20 | 13.074,20 | 13.074,20 |
| 06.01.350.0150 | Επιχορήγηση για λοιπές δαπάνες | 1.000,00 | 17.266,20 | 13.074,20 | 13.074,20 |
| 06.01.350.1000 | ΦΟΡΟΙ-ΤΕΛΗ & ΔΙΚΑΙΩΜΑΤΑ Ν.Π.Δ.Δ | 81.500,00 | 81.500,00 | 88.453,20 | 88.453,20 |
| 06.01.350.1200 | Έσοδα από Τέλη και Δικαιώματα | 81.500,00 | 81.500,00 | 88.453,20 | 88.453,20 |
| 06.01.350.1210 | Τέλη χορήγ. διπλωμάτων, πτυχ., αδειών κλπ. | 20.000,00 | 20.000,00 | 26.953,20 | 26.953,20 |
| 06.01.350.1250 | Έσοδα από Κ.Α.Π. για λειτουργικές και λοιπ. γεν. δαπάνες | 61.500,00 | 61.500,00 | 61.500,00 | 61.500,00 |
| 06.01.350.3000 | ΕΣΟΔΑ ΕΠΙΧ/ΚΗΣ ΔΡΑΣΤΗΡΙΟΤΗΤΑΣ | 100,00 | 100,00 | 44,47 | 44,47 |
| 06.01.350.3500 | Πρόσοδοι από κεφάλαια, κινητές αξίες κ.λπ. | 100,00 | 100,00 | 44,47 | 44,47 |
| 06.01.350.3510 | Τόκοι από καταθέσεις σε Τράπεζες | 100,00 | 100,00 | 44,47 | 44,47 |
| 06.01.390 | Δ/ΝΣΗ ΜΕΤΑΦΟΡΩΝ & ΕΠΙΚΟΙΝΩΝΙΩΝ | 921.000,00 | 951.350,00 | 716.444,25 | 716.444,25 |
| 06.01.390.1000 | ΦΟΡΟΙ-ΤΕΛΗ & ΔΙΚΑΙΩΜΑΤΑ Ν.Π.Δ.Δ. | 700.000,00 | 700.000,00 | 658.851,29 | 658.851,29 |
| 06.01.390.1200 | Έσοδα από Τέλη και Δικαιώματα | 700.000,00 | 700.000,00 | 658.851,29 | 658.851,29 |
| 06.01.390.1220 | Έσοδα από εισπράξεις τέλ. άδειας & τέλους μεταβίβασης αυτοκινήτων οχημάτων (ν.3220/04) | 700.000,00 | 700.000,00 | 658.851,29 | 658.851,29 |
| 06.01.390.3000 | ΕΣΟΔΑ ΕΠΙΧ/ΚΗΣ ΔΡΑΣΤΗΡΙΟΤΗΤΑΣ | 1.000,00 | 1.000,00 | 1.353,20 | 1.353,20 |
| 06.01.390.3500 | Πρόσοδοι από κεφάλαια, κινητές αξίες κ.λπ. | 1.000,00 | 1.000,00 | 1.353,20 | 1.353,20 |
| 06.01.390.3510 | Τόκοι από καταθέσεις σε Τράπεζες | 1.000,00 | 1.000,00 | 1.353,20 | 1.353,20 |
| 06.01.390.4000 | ΠΡΟΣΑΥΞΗΣ., ΠΡΟΣΤΙΜΑ, ΧΡΗΜ.ΠΟΙΝΕΣ, ΠΑΡΑΒ. | 220.000,00 | 220.000,00 | 56.239,76 | 56.239,76 |
| 06.01.390.4200 | Πρόστιμα, Χρημ.ποινές, παράβολα | 220.000,00 | 220.000,00 | 56.239,76 | 56.239,76 |
| 06.01.390.4210 | Λοιπά πρόστιμα και χρημ. Ποινές | 220.000,00 | 220.000,00 | 56.239,76 | 56.239,76 |
| 06.01.390.6000 | ΕΚΤΑΚΤΑ ΕΣΟΔΑ | 0,00 | 30.350,00 | 0,00 | 0,00 |
| 06.01.390.6100 | Επιχορηγήσεις | 0,00 | 30.350,00 | 0,00 | 0,00 |
| 06.01.390.6110 | Επιχορηγήσεις | 0,00 | 30.350,00 | 0,00 | 0,00 |
| | ΓΕΝΙΚΟ ΣΥΝΟΛΟ: | 37.422.500,00 | 46.760.510,18 | 25.665.015,53 | 25.665.015,53 |



Ιωάννινα 16 Ιουνίου 2014

Ο ΠΕΡΙΦΕΡΕΙΑΡΧΗΣ

ΚΑΧΡΙΜΑΝΗΣ ΑΛΕΞΑΝΔΡΟΣ

ΕΛΛΗΝΙΚΗ ΔΗΜΟΚΡΑΤΙΑ
 ΠΕΡΙΦΕΡΕΙΑ ΗΠΕΙΡΟΥ
 Π.Ε. ΙΩΑΝΝΙΝΩΝ
 ΓΕΝ.Δ/ΝΣΗ ΕΣ.ΛΕΙΤΟΥΡΓΙΑΣ
 Δ/ΝΣΗ ΟΙΚΟΝΟΜΙΚΟΥ
 ΤΜΗΜΑ ΠΡΟΫΠΟΛΟΓΙΣΜΟΥ & ΛΟΓ/ΚΗΣ ΔΙΑΧ/ΣΗΣ

Τα έξοδα οικον. έτους 2013 της Π.Ε. Ιωαννίνων, κατά Ειδ. Φορέα, Κ.Α.Ε. και Υπηρεσία, απεικονίζονται αναλυτικά στον ακόλουθο πίνακα, οποίος εξάγεται από το λογιστικό σύστημα της Π.Ε. Ιωαννίνων και αποτελεί την ακριβή εικόνα του απολογισμού εξόδων της Π.Ε. Ιωαννίνων.

ΑΠΟΛΟΓΙΣΜΟΣ ΕΞΟΔΩΝ ΟΙΚ. ΕΤΟΥΣ 2013

| Κωδικός Λογαριασμού | Περιγραφή | Εγκριμένος | Διαμορφωμένος Σύνολο | Ενταλθέντα Σύνολο |
|------------------------|--|----------------------|-------------------------|----------------------|
| 02.01.071 | Δ/ΝΣΕΙΣ ΑΝΑΠΤΥΞΙΑΚΟΥ ΠΡΟΓΡΑΜΜΑΤΙΣΜΟΥ-ΠΕΡΙΒΑΛΛΟΝΤΟΣ & ΤΕΧΝΙΚΩΝ ΕΡΓΩΝ | 27.111.000,00 | 34.462.714,81 | 19.611.212,23 |
| 02.01.071.0000 | ΠΛΗΡΩΜΕΣ ΓΙΑ ΥΠΗΡΕΣΙΕΣ | 400.000,00 | 219.000,00 | 152.728,56 |
| 02.01.071.0700 | Πληρωμές για μετακίνηση δημοσίων ή μη λειτουργών | 400.000,00 | 219.000,00 | 152.728,56 |
| 02.01.071.0710 | Έξοδα μετακίνησης πολιτικών υπαλλήλων στο εσωτερικό | 400.000,00 | 219.000,00 | 152.728,56 |
| 02.01.071.5000 | ΔΑΠΑΝΕΣ ΠΟΥ ΔΕΝ ΕΝΤΑΣΣ. ΣΕ ΑΛΛΕΣ ΚΑΤΗΓ. | 140.000,00 | 154.123,55 | 68.131,00 |
| 02.01.071.5400 | Χρημ/να Προγράμματα από Ε.Ε. | 140.000,00 | 154.123,55 | 68.131,00 |
| 02.01.071.5450 | Δαπάνες για έρευνα και επενδύσεις | 140.000,00 | 154.123,55 | 68.131,00 |
| 02.01.071.6000 | Κίνηση Κεφαλαίων | 200.000,00 | 200.000,00 | 180.389,12 |
| 02.01.071.6100 | Τόκοι δανείων εσωτερικού | 200.000,00 | 200.000,00 | 180.389,12 |
| 02.01.071.6110 | Τόκοι δανείων εσωτερικού | 50.000,00 | 40.000,00 | 24.773,80 |
| 02.01.071.6120 | Χρεωλύσια δανείων εσωτερικού | 150.000,00 | 160.000,00 | 155.615,32 |
| 02.01.071.9000 | Επενδύσεις μέσω Τακτικού Προϋπολογισμού | 26.371.000,00 | 33.889.591,26 | 19.209.963,55 |
| 02.01.071.9400 | Επενδύσεις εκτελούμενες μέσω του Πρ/σμού Δημοσίων Επενδύσεων | 5.776.000,00 | 7.507.616,37 | 3.718.258,82 |
| 02.01.071.9450 | Επενδύσεις εκτελούμενες από το Περιφερειακό Πρόγραμμα Δημοσίων Επενδύσεων | 5.100.000,00 | 16.291.827,90 | 9.413.529,01 |

| | | | | |
|------------------|---|---------------------|---------------------|---------------------|
| 02.01.071.9470 | Επενδύσεις εκτελούμενες από Επιχ/σεις διαφ. Υπουργείων μέσω του Προγρ/τος Δημ. Επενδ. για Ειδικά Έργα | 2.860.000,00 | 5.611.066,28 | 2.037.149,83 |
| 02.01.071.9480 | Επενδύσεις εκτελούμενες από το Πρόγραμμα Δ.Ε. Σχολικής Στέγης (Ο.Σ.Κ.) | 2.916.000,00 | 1.896.550,09 | 1.681.108,99 |
| 02.01.071.9500 | Επενδύσ. εκτελούμενες μέσω του Πρ/σμού άλλων Ν.Π.Δ.Δ., Οργανισμών ή Ειδικών Λογαριασμών | 400.000,00 | 400.000,00 | 0,00 |
| 02.01.071.9570 | Επισκευή και συντήρηση Συγκ/κων έργων | 400.000,00 | 400.000,00 | 0,00 |
| 02.01.071.9700 | Επενδύσεις εκτελούμενες από έσοδα Ν.Π.Δ.Δ. | 15.045.000,00 | 9.690.146,99 | 6.078.175,72 |
| 02.01.071.9760 | Γεωργία-Δάση-Αλιεία | 300.000,00 | 114.424,63 | 73.592,67 |
| 02.01.071.9770 | Συγκοινωνίες | 14.745.000,00 | 9.575.722,36 | 6.004.583,05 |
| 02.01.071.9900 | Λοιπές Επενδύσεις | 50.000,00 | 0,00 | 0,00 |
| 02.01.071.9990 | ΑΠΟΘΕΜΑΤΙΚΟ ΤΑΚΤΙΚΟ | 50.000,00 | 0,00 | 0,00 |
| 02.01.072 | Δ/ΝΣΕΙΣ ΔΙΟΙΚ/ΚΩΝ & ΟΙΚΟΝ/ΚΩΝ ΥΠΗΡΕΣΙΩΝ (Τ.Π.) | 3.387.900,00 | 3.756.765,00 | 2.522.180,92 |
| 02.01.072.0000 | ΠΛΗΡΩΜΕΣ ΓΙΑ ΥΠΗΡΕΣΙΕΣ | 2.916.900,00 | 3.202.765,00 | 2.143.875,84 |
| 02.01.072.0200 | Αμοιβές πολιτικών υπαλλήλων | 867.350,00 | 885.935,00 | 604.203,49 |
| 02.01.072.0210 | Βασικός μισθός | 312.250,00 | 263.850,00 | 150.435,40 |
| 02.01.072.0220 | Επίδομα επικίνδυνης και ανθυγιεινής εργασίας | 444.800,00 | 444.950,00 | 360.860,61 |
| 02.01.072.0290 | Εισφορές ΙΚΑ | 110.300,00 | 177.135,00 | 92.907,48 |
| 02.01.072.0300 | Αμοιβές Εκτάκτων & Ειδ. Κατηγοριών | 8.500,00 | 9.150,00 | 9.144,42 |
| 02.01.072.0380 | Διάφορες αποζημιώσεις | 8.500,00 | 9.150,00 | 9.144,42 |
| 02.01.072.0500 | Πρόσθετες και παρεπόμενες παροχές | 304.050,00 | 411.580,00 | 230.623,52 |
| 02.01.072.0510 | Αποζημίωση για υπερωριακή απασχόληση | 274.750,00 | 379.750,00 | 208.125,60 |
| 02.01.072.0519 | Λοιπές πρόσθετες παροχές και αποζημιώσεις | 21.300,00 | 23.280,00 | 20.803,39 |
| 02.01.072.0550 | Έξοδα κηδείας υπαλλήλων | 2.000,00 | 2.000,00 | 0,00 |
| 02.01.072.0560 | Αποζημίωση για απασχ. σε γραφεία βουλευτών | 6.000,00 | 6.550,00 | 1.694,53 |
| 02.01.072.0600 | Ασφαλιστικές παροχές | 100.000,00 | 100.000,00 | 53.593,55 |
| 02.01.072.0630 | Βοηθήματα εφ'άπαξ | 100.000,00 | 100.000,00 | 53.593,55 |
| 02.01.072.0700 | Πληρωμές για μετακίνηση δημοσίων ή μη λειτουργών | 155.000,00 | 178.100,00 | 116.308,18 |
| 02.01.072.0710 | Έξοδα μετακίνησης πολιτικ. υπαλλήλων στο εσωτερικό | 155.000,00 | 178.100,00 | 116.308,18 |
| 02.01.072.0800 | Πληρωμές για λοιπές υπηρεσίες | 1.482.000,00 | 1.618.000,00 | 1.130.002,68 |
| 02.01.072.0810 | Μισθώματα κτιρίων | 222.000,00 | 182.000,00 | 126.332,15 |
| 02.01.072.0820 | Ταχυδρομικά | 245.000,00 | 207.000,00 | 124.852,02 |
| 02.01.072.0830 | Υδρευση & Άρδευση | 170.000,00 | 270.000,00 | 237.082,38 |
| 02.01.072.0840 | Δημοσιεύσεις γενικά | 185.000,00 | 194.000,00 | 93.549,61 |
| 02.01.072.0850 | Συντήρηση μονίμο εγκαταστάσεων | 10.000,00 | 4.000,00 | 900,00 |

| | | | | |
|------------------|---|-------------------|-------------------|-------------------|
| 02.01.072.0860 | Αμοιβές για συντήρηση και επισκευή μεταφορικών μέσων ξηράς γενικά | 15.000,00 | 5.000,00 | 4.153,27 |
| 02.01.072.0870 | Αμοιβές φυσικών προσώπων | 550.000,00 | 666.000,00 | 513.411,15 |
| 02.01.072.0880 | Αμοιβές για εκπαίδευση-μετεκπαίδευση | 10.000,00 | 7.000,00 | 2.172,80 |
| 02.01.072.0890 | Πάσης φύσεως δαπάνες εκτελ. δικαστικών αποφάσεων ή συμβιβαστικών πράξεων | 75.000,00 | 73.000,00 | 27.549,30 |
| 02.01.072.1000 | ΠΡΟΜΗΘΕΙΕΣ ΑΓΑΘΩΝ & ΚΕΦΑΛ/ΚΟΥ ΕΞΟΠΛ. | 421.000,00 | 474.000,00 | 316.964,14 |
| 02.01.072.1100 | Προμήθεια ειδών εξοπλισμ. υπηρεσιών, εργαστηρ. κ.λπ. | 115.000,00 | 138.000,00 | 105.347,26 |
| 02.01.072.1110 | Προμήθεια χαρτιού, γραφικών ειδών και λοιπών συναφών υλικών | 110.000,00 | 132.000,00 | 102.392,39 |
| 02.01.072.1120 | Προμήθεια βιβλίων, συγγραμμάτων, περιοδικών, εφημερίδων και λοιπών συναφών εκδόσεων | 5.000,00 | 6.000,00 | 2.954,87 |
| 02.01.072.1200 | Προμήθεια υγειονομικού, φαρμακευτικού υλικού και υλικών καθαριότητας | 15.000,00 | 15.000,00 | 6.607,75 |
| 02.01.072.1210 | Προμήθεια κτηνιατρικού υλικού | 10.000,00 | 10.000,00 | 3.611,01 |
| 02.01.072.1230 | Προμήθεια ειδών καθαριότητας | 5.000,00 | 5.000,00 | 2.996,74 |
| 02.01.072.1300 | Προμήθεια ειδών συντήρησης και επισκευής εγκαταστάσεων και εξοπλισμού | 35.000,00 | 35.000,00 | 28.577,73 |
| 02.01.072.1310 | Προμήθεια ειδ. συντήρ. & επισκ. Εγκαταστ. | 5.000,00 | 0,00 | 0,00 |
| 02.01.072.1320 | Προμήθ. ειδών συντ. μεταφορικών μέσων | 30.000,00 | 35.000,00 | 28.577,73 |
| 02.01.072.1500 | Καύσιμα, λιπαντικά | 169.000,00 | 194.000,00 | 141.483,15 |
| 02.01.072.1510 | Προμήθεια καυσίμων και λιπαντικών | 169.000,00 | 194.000,00 | 141.483,15 |
| 02.01.072.1600 | Διάφορες Προμήθειες | 30.000,00 | 35.000,00 | 16.688,15 |
| 02.01.072.1690 | Λοιπές προμήθειες υλικών | 30.000,00 | 35.000,00 | 16.688,15 |
| 02.01.072.1700 | Προμήθεια Κεφαλαιακού Εξοπλισμού | 57.000,00 | 57.000,00 | 18.260,10 |
| 02.01.072.1710 | Προμήθεια επίπλων | 15.000,00 | 15.000,00 | 0,00 |
| 02.01.072.1720 | Προμήθεια ηλεκτρονικών υπολογιστών | 42.000,00 | 42.000,00 | 18.260,10 |
| 02.01.072.5000 | ΔΑΠΑΝΕΣ ΠΟΥ ΔΕΝ ΕΝΤΑΣΣ. ΣΕ ΑΛΛΕΣ ΚΑΤΗΓ. | 50.000,00 | 80.000,00 | 61.340,94 |
| 02.01.072.5100 | Διάφορες σύνθετες δαπάνες | 50.000,00 | 80.000,00 | 61.340,94 |
| 02.01.072.5150 | Δαπάνες πολιτικού σχεδ.εκτάκτων αναγκ.(ΠΣΕΑ) | 50.000,00 | 80.000,00 | 61.340,94 |
| 02.01.073 | Δ/ΝΣΕΙΣ ΔΙΟΙΚ/ΚΩΝ & ΟΙΚΟΝ/ΚΩΝ ΥΠΗΡΕΣΙΩΝ (Πρώην Ν.Τ.) | 426.000,00 | 301.400,00 | 162.351,56 |
| 02.01.073.0000 | ΠΛΗΡΩΜΕΣ ΓΙΑ ΥΠΗΡΕΣΙΕΣ | 254.000,00 | 164.000,00 | 121.540,58 |
| 02.01.073.0500 | Πρόσθετες και παρεπόμενες παροχές | 83.500,00 | 101.000,00 | 65.585,40 |
| 02.01.073.0510 | Αποζημίωση για υπερωριακή εργασία | 83.500,00 | 101.000,00 | 65.585,40 |
| 02.01.073.0700 | Πληρωμές για μετακίνηση δημοσίων ή μη λειτουργών | 40.500,00 | 0,00 | 0,00 |
| 02.01.073.0710 | Έξοδα μετακίνησης πολιτικ. υπαλλήλων στο εσωτερικό | 40.500,00 | 0,00 | 0,00 |

| | | | | |
|------------------|---|---------------------|---------------------|---------------------|
| 02.01.073.0800 | Πληρωμές για λοιπές υπηρεσίες | 130.000,00 | 63.000,00 | 55.955,18 |
| 02.01.073.0860 | Αμοιβές για συντήρηση και επισκευή μεταφορικών μέσων ξηράς γενικά | 40.000,00 | 3.000,00 | 0,00 |
| 02.01.073.0890 | Λοιπές ειδικές αμοιβές | 90.000,00 | 60.000,00 | 55.955,18 |
| 02.01.073.1000 | ΠΡΟΜΗΘΕΙΕΣ ΑΓΑΘΩΝ & ΚΕΦΑΛ/ΚΟΥ ΕΞΟΠΛ. | 172.000,00 | 137.400,00 | 40.810,98 |
| 02.01.073.1300 | Προμήθεια ειδών συντήρησης και επισκευής εγκαταστάσεων και εξοπλισμού | 40.000,00 | 3.000,00 | 0,00 |
| 02.01.073.1320 | Προμήθεια ειδών συντήρησης και επισκευής μεταφορικών μέσων ξηράς | 40.000,00 | 3.000,00 | 0,00 |
| 02.01.073.1400 | Προμήθεια ειδών διατροφής, ιματισμού, υπόδησης κ.λπ. | 32.000,00 | 52.000,00 | 25.971,08 |
| 02.01.073.1420 | Προμήθεια στολών | 32.000,00 | 52.000,00 | 25.971,08 |
| 02.01.073.1500 | Καύσιμα, λιπαντικά | 100.000,00 | 82.400,00 | 14.839,90 |
| 02.01.073.1510 | Προμήθεια καυσίμων και λιπαντικών | 100.000,00 | 82.400,00 | 14.839,90 |
| 02.01.151 | Δ/ΝΣΕΙΣ ΠΡΟΛΗΨΗΣ-ΠΕΡΙΘΑΛΨΗΣ & ΚΟΙΝΩΝΙΚΗΣ ΜΕΡΙΜΝΑΣ | 912.000,00 | 1.076.521,49 | 776.240,99 |
| 02.01.151.0000 | ΠΛΗΡΩΜΕΣ ΓΙΑ ΥΠΗΡΕΣΙΕΣ | 70.000,00 | 140.316,12 | 19.205,12 |
| 02.01.151.0500 | Πρόσθετες και παρεπόμενες παροχές | 0,00 | 70.316,12 | 0,00 |
| 02.01.151.0570 | Παροχές και επιδόματα καταργημένων λογαριασμών | 0,00 | 70.316,12 | 0,00 |
| 02.01.151.0700 | Πληρωμές για μετακίνηση δημοσίων ή μη λειτουργών | 70.000,00 | 70.000,00 | 19.205,12 |
| 02.01.151.0710 | Έξοδα μετακίνησης πολιτικών υπαλλήλων στο εσωτερικό | 70.000,00 | 70.000,00 | 19.205,12 |
| 02.01.151.2000 | ΠΛΗΡΩΜΕΣ ΜΕΤΑΒΙΒΑΣΤΙΚΕΣ | 842.000,00 | 936.205,37 | 757.035,87 |
| 02.01.151.2500 | Επιχ/σεις σε Φυσικά Πρόσωπα & Ν.Π.Ι.Δ | 90.000,00 | 115.120,00 | 40.119,00 |
| 02.01.151.2550 | Επιχ/ση σε Ιδρύματα και Εταιρείες προστασίας ενηλίκων και ανηλίκων | 90.000,00 | 115.120,00 | 40.119,00 |
| 02.01.151.2700 | Εισοδηματικές ενισχύσεις και λοιπές μεταβιβάσεις | 752.000,00 | 821.085,37 | 716.916,87 |
| 02.01.151.2710 | Βοηθήματα σε χανσενικούς | 752.000,00 | 821.085,37 | 716.916,87 |
| 02.01.191 | Δ/ΝΣΗ ΠΡΩΤΟΒΑΘΜΙΑΣ ΕΚΠ/ΣΗΣ | 1.768.000,00 | 2.234.971,00 | 1.290.612,00 |
| 02.01.191.0000 | ΠΛΗΡΩΜΕΣ ΓΙΑ ΥΠΗΡΕΣΙΕΣ | 1.768.000,00 | 2.234.971,00 | 1.290.612,00 |
| 02.01.191.0800 | Πληρωμές για λοιπές Υπηρεσίες | 1.768.000,00 | 2.234.971,00 | 1.290.612,00 |
| 02.01.191.0820 | Μεταφορά μαθητών | 1.768.000,00 | 2.234.971,00 | 1.290.612,00 |
| 02.01.192 | Δ/ΝΣΗ ΔΕΥΤΕΡΟΒΑΘΜΙΑΣ ΕΚΠ/ΣΗΣ | 3.188.000,00 | 4.018.402,00 | 2.219.370,20 |
| 02.01.192.0000 | ΠΛΗΡΩΜΕΣ ΓΙΑ ΥΠΗΡΕΣΙΕΣ | 3.188.000,00 | 4.018.402,00 | 2.219.370,20 |
| 02.01.192.0800 | Πληρωμές για λοιπές υπηρεσίες | 3.188.000,00 | 4.018.402,00 | 2.219.370,20 |
| 02.01.192.0820 | Μεταφορά Μαθητών | 3.188.000,00 | 4.018.402,00 | 2.219.370,20 |
| 02.01.291 | Δ/ΝΣΗ ΑΓΡΟΤΙΚΗΣ ΟΙΚΟΝΟΜΙΑΣ | 153.500,00 | 236.100,00 | 175.078,23 |
| 02.01.291.0000 | ΠΛΗΡΩΜΕΣ ΓΙΑ ΥΠΗΡΕΣΙΕΣ | 44.000,00 | 51.700,00 | 31.740,08 |
| 02.01.291.0700 | Πληρωμές για μετακίνηση δημοσίων ή μη λειτουργών | 44.000,00 | 51.700,00 | 31.740,08 |


| | | | | |
|------------------|---|----------------------|----------------------|----------------------|
| 02.01.291.0710 | Έξοδα μετακίνησης πολιτικ. υπαλλήλων στο εσωτερικό | 44.000,00 | 51.700,00 | 31.740,08 |
| 02.01.291.5000 | ΔΑΠΑΝΕΣ ΠΟΥ ΔΕΝ ΕΝΤΑΣΣ. ΣΕ ΑΛΛΕΣ ΚΑΤΗΓ. | 109.500,00 | 184.400,00 | 143.338,15 |
| 02.01.291.5200 | Διάφορες συνθέτου περιεχομένου δαπάνες | 57.000,00 | 120.900,00 | 93.242,77 |
| 02.01.291.5240 | Δαπάνες εφαρμογής προγράμματος Ο.Σ.Δ.Ε. | 57.000,00 | 120.900,00 | 93.242,77 |
| 02.01.291.5300 | Προγράμματα χρηματοδοτούμενα από την Ε.Ε. | 52.500,00 | 63.500,00 | 50.095,38 |
| 02.01.291.5320 | Δαπάνες Γεωργικού Προσανατολισμού-Διαρθρωτικές Πολιτικές | 52.500,00 | 63.500,00 | 50.095,38 |
| 02.01.292 | Δ/ΝΣΗ ΚΤΗΝΙΑΤΡΙΚΗΣ | 88.500,00 | 227.695,61 | 127.373,69 |
| 02.01.292.0000 | ΠΛΗΡΩΜΕΣ ΓΙΑ ΥΠΗΡΕΣΙΕΣ | 0,00 | 47.000,00 | 41.918,67 |
| 02.01.292.0300 | Αμοιβές Εκτάκτων & Ειδ. Κατηγοριών | 0,00 | 47.000,00 | 41.918,67 |
| 02.01.292.0340 | Αμοιβές εποχιακού προσωπικού | 0,00 | 35.000,00 | 32.760,01 |
| 02.01.292.0352 | Εισφορές εποχιακού προσωπικού | 0,00 | 12.000,00 | 9.158,66 |
| 02.01.292.5000 | ΔΑΠΑΝΕΣ ΠΟΥ ΔΕΝ ΕΝΤΑΣΣ. ΣΕ ΑΛΛΕΣ ΚΑΤΗΓ. | 88.500,00 | 180.695,61 | 85.455,02 |
| 02.01.292.5200 | Διάφορες σύνθετες δαπάνες | 32.000,00 | 97.000,00 | 37.689,24 |
| 02.01.292.5240 | Δαπάνες εφαρμογής προγράμματος Ο.Σ.Δ.Ε. | 32.000,00 | 97.000,00 | 37.689,24 |
| 02.01.292.5300 | Προγράμματα χρηματοδοτούμενα από την Ε.Ε. | 56.500,00 | 83.695,61 | 47.765,78 |
| 02.01.292.5320 | Λοιπές γεωργικές εφαρμογές | 56.500,00 | 83.695,61 | 47.765,78 |
| 02.01.350 | Δ/ΝΣΕΙΣ ΒΙΟΜΗΧΑΝΙΑΣ-ΕΝΕΡΓΕΙΑΣ & ΦΥΣΙΚ. ΠΟΡΩΝ ΕΜΠΟΡΙΟΥ-ΑΠΑΣΧΟΛ. & ΤΟΥΡΙΣΜΟΥ | 82.600,00 | 113.440,27 | 64.692,23 |
| 02.01.350.0000 | ΠΛΗΡΩΜΕΣ ΓΙΑ ΥΠΗΡΕΣΙΕΣ | 82.600,00 | 113.440,27 | 64.692,23 |
| 02.01.350.0500 | Πρόσθετες και παρεπόμενες παροχές | 16.000,00 | 33.740,27 | 694,71 |
| 02.01.350.0510 | Αποζημίωση ή έξοδα κίνησης για συμμετοχή σε συμβούλια και επιτροπές | 15.000,00 | 32.740,27 | 694,71 |
| 02.01.350.0560 | Αποζημίωση για συμμετοχή σε ειδικά κλιμάκια | 1.000,00 | 1.000,00 | 0,00 |
| 02.01.350.0700 | Πληρωμές για μετακίνηση δημοσίων ή μη λειτουργών | 66.600,00 | 79.700,00 | 63.997,52 |
| 02.01.350.0710 | Έξοδα μετακίνησης πολιτικ. υπαλλήλων στο εσωτερικό | 66.600,00 | 79.700,00 | 63.997,52 |
| 02.01.390 | Δ/ΝΣΗ ΜΕΤΑΦΟΡΩΝ & ΕΠΙΚΟΙΝΩΝΙΩΝ | 305.000,00 | 332.500,00 | 154.065,92 |
| 02.01.390.0000 | ΠΛΗΡΩΜΕΣ ΓΙΑ ΥΠΗΡΕΣΙΕΣ | 305.000,00 | 332.500,00 | 154.065,92 |
| 02.01.390.0500 | Πρόσθετες και παρεπόμενες παροχές | 230.000,00 | 255.000,00 | 87.360,66 |
| 02.01.390.0510 | Αποζημίωση για υπερωριακή απασχόληση | 230.000,00 | 255.000,00 | 87.360,66 |
| 02.01.390.0700 | Πληρωμές για μετακίνηση δημοσίων ή μη λειτουργών | 75.000,00 | 77.500,00 | 66.705,26 |
| 02.01.390.0710 | Έξοδα μετακίνησης πολιτ. υπαλλ. στο εσωτερικό | 75.000,00 | 77.500,00 | 66.705,26 |
| | ΓΕΝΙΚΟ ΣΥΝΟΛΟ: | 37.422.500,00 | 46.760.510,18 | 27.103.177,97 |



Ο ΠΕΡΙΦΕΡΕΙΑΡΧΗΣ

**ΚΑΧΡΙΜΑΝΗΣ
ΑΛΕΞΑΝΔΡΟΣ**

ΕΛΛΗΝΙΚΗ ΔΗΜΟΚΡΑΤΙΑ
 ΠΕΡΙΦΕΡΕΙΑ ΗΠΕΙΡΟΥ
 ΠΕΡ.ΕΝΟΤ.ΙΩΑΝΝΙΝΩΝ
 ΓΕΝ.Δ/ΝΣΗ ΕΣΩΤ.ΛΕΙΤΟΥΡΓΙΑΣ
 Δ/ΝΣΗ ΟΙΚΟΝΟΜΙΚΟΥ
 ΤΜΗΜΑ ΠΡΟΫΠ/ΣΜΟΥ & ΛΟΓ/ΚΗΣ ΔΙΑΧΕΙΡΙΣΗΣ



ΠΙΝΑΚΑΣ ΤΑΜΕΙΑΚΩΝ ΥΠΟΛΟΙΠΩΝ ΑΝΑ ΤΡΑΠΕΖΙΚΟ ΛΟΓΑΡΙΑΣΜΟ ΟΙΚ.ΕΤΟΥΣ 2013

| Α/Α | ΑΡΙΘΜΟΣ ΛΟΓ/ΣΜΟΥ ΤΡΑΠΕΖΑΣ | ΤΑΜΕΙΑΚΟ ΥΠΟΛΟΙΠΟ ΕΤΟΥΣ 2012 | ΕΣΟΔΑ 2013 | ΜΕΤΑΦΕΡ/ΝΤΑ ή ΑΝΑΚΛΗΘΕΝΤΑ ΕΣΟΔΑ | ΣΥΝΟΛΟ ΕΣΟΔΩΝ | ΕΞΟΔΑ (Εξοφληθείσες Επιταγές οικ. έτους 2013) | ΕΞΟΔΑ (Ανεξόφλητες επιταγές την 31/12/2013) | ΣΥΝΟΛΟ ΕΞΟΔΩΝ 2013 (Εκδοθείσες Επιταγές 2013) | ΠΡΑΓΜΑΤΙΚΟ ΤΑΜΕΙΑΚΟ ΥΠΟΛΟΙΠΟ ΕΤΟΥΣ 2013 |
|-----|---------------------------------|---------------------------------------|--------------|--|------------------|--|---|--|--|
| | T-BANK | | | | | | | | |
| 1 | 010-401-03-0003840 | 1.237,95 | | | 1.237,95 | | 0,00 | 0,00 | 1.237,95 |
| 2 | 010-401-03-0003852 | 510,37 | | | 510,37 | | 0,00 | 0,00 | 510,37 |
| 3 | 010-401151-0000381 | 1.263,67 | | | 1.263,67 | | | 0,00 | 1.263,67 |
| 4 | 010-401-03-0003864 | 13,75 | | | 13,75 | | | 0,00 | 13,75 |
| 5 | 010-401-03-0003876 | 558,32 | 23,50 | | 581,82 | | | 0,00 | 581,82 |
| 6 | 010-401-03-0003888 | 5.579,63 | 59,44 | | 5.639,07 | | | 0,00 | 5.639,07 |
| 7 | 010-401-03-0003890 | 251,15 | | | 251,15 | | | 0,00 | 251,15 |
| 8 | 010-401-03-0003907 | 0,86 | | | 0,86 | | | 0,00 | 0,86 |
| 9 | 010-401-03-0003920 | 31,25 | | | 31,25 | | | 0,00 | 31,25 |
| 10 | 010-401-03-0003932 | 489,14 | | | 489,14 | | | 0,00 | 489,14 |
| 11 | 010-401-03-0003919 | 194,70 | | | 194,70 | | | 0,00 | 194,70 |
| 12 | 010-401-1710000037 | 20.316,12 | 8,77 | | 20.324,89 | | | 0,00 | 20.324,89 |
| 13 | 010-401-1510000774 | 890.800,97 | 1.006.232,77 | -1.897.033,74 | 0,00 | 0,00 | | 0,00 | 0,00 |
| 14 | 010-401-1510000786 | 150.146,98 | 681,40 | -150.828,38 | 0,00 | 0,00 | | 0,00 | 0,00 |
| 15 | 010-401-1510000798 | 11.944,46 | 81,36 | | 12.025,82 | | | 0,00 | 12.025,82 |
| 16 | 010-401-1510000805 | 78.878,23 | 55.285,15 | -134.163,38 | 0,00 | | | 0,00 | 0,00 |
| 17 | 010-401-1510000817 | 6.474,91 | 0,00 | -6.474,91 | 0,00 | | | 0,00 | 0,00 |
| 18 | 010-401-1510000830 | 69.085,37 | | -69.085,37 | 0,00 | | | 0,00 | 0,00 |

| | NEO TAXYΔΡΟΜΙΚΟ | | | | | | | | | |
|-----------|------------------------|--|---------------|----------------|---------------|--------------|--------------|--------------|---------------------|---------------------|
| | TAMIEYTHPIO ATE | | | | | | | | | |
| 1 | 047-401-1510000774 | | 17.031.331,42 | -12.499.558,61 | 4.531.772,81 | 3.984.620,88 | 313.311,28 | 4.297.932,16 | 233.840,65 | |
| 2 | 047-401-1510000786 | | 117.899,26 | 650.584,59 | 768.483,85 | 521.783,03 | 51.067,91 | 572.850,94 | 195.632,91 | |
| 3 | 010-401-1510000830 | | 655,89 | 735.483,37 | 736.139,26 | 716.916,87 | 0,00 | 716.916,87 | 19.222,39 | |
| 4 | 89869600-3 | | 46,27 | 1.707.232,43 | 1.707.278,70 | 1.563.477,57 | 143.753,96 | 1.707.231,53 | 47,17 | |
| 5 | 89679895-0 | | 579,72 | 0,00 | 579,72 | 0,00 | 0,00 | 0,00 | 579,72 | |
| 6 | 010-401-1510000805 | | 604.919,34 | -520.836,62 | 84.082,72 | 0,00 | 0,00 | 0,00 | 84.082,72 | |
| 7 | 010-401-1710000062 | | 13.403,19 | | 13.403,19 | 0,00 | 0,00 | 0,00 | 13.403,19 | |
| 8 | 010-401-1710000050 | | 10.680,93 | | 10.680,93 | 0,00 | 0,00 | 0,00 | 10.680,93 | |
| 9 | 010-401-1510000817 | | 44,25 | 6.474,91 | 6.519,16 | 0,00 | 0,00 | 0,00 | 6.519,16 | |
| 10 | 010-401-1710000074 | | 15.895,86 | 11.234.577,02 | 11.250.472,88 | 8.426.421,45 | 38.370,66 | 8.464.792,11 | 2.785.680,77 | |
| | | | | | | | | | | |
| | | | | | | | | | | |
| | ΤΡΑΠΕΖΑ ΕΛΛΑΔΟΣ | | | | | | | | | |
| 1 | 1123/3105101800013019 | | 2.110,69 | 0,00 | 0,00 | 2.110,69 | 2.110,69 | 0,00 | 2.110,69 | 0,00 |
| 2 | 1123/3105101800026016 | | 0,00 | | | 0,00 | 0,00 | | 0,00 | 0,00 |
| 3 | 1123/3108101800000010 | | 139.344,77 | | -139.344,77 | 0,00 | | | 0,00 | 0,00 |
| 4 | 1123/3108101800007014 | | 483.311,31 | | -483.311,31 | 0,00 | | | 0,00 | 0,00 |
| 5 | 1123/3103103500015019 | | 1.599,00 | | -1.599,00 | 0,00 | | | 0,00 | 0,00 |
| 6 | 1123/3105144000013019 | | 24.000,06 | | -24.000,06 | 0,00 | | | 0,00 | 0,00 |
| 7 | 1123/3105144000018010 | | 19.679,69 | | -19.679,69 | 0,00 | | | 0,00 | 0,00 |
| 8 | 1123/3109144000010010 | | | 5.035,85 | | 5.035,85 | | 4.952,28 | 4.952,28 | 83,57 |
| 9 | 1123/3105144000016023 | | 10.350,68 | | -10.350,68 | 0,00 | | | 0,00 | 0,00 |
| 10 | 1123/3107144000004012 | | 37.332,73 | 1.843,60 | | 39.176,33 | 39.176,33 | 0,00 | 39.176,33 | 0,00 |
| 11 | 1123/3107144000041016 | | 2.004.867,61 | 1.300.000,00 | | 3.304.867,61 | 1.811.979,90 | 0,00 | 1.811.979,90 | 1.492.887,71 |
| 12 | 1123/3109144000011017 | | 0,00 | 4.397,45 | | 4.397,45 | | 4.397,45 | 4.397,45 | 0,00 |
| 13 | 1123/3109144000012013 | | 0,00 | 5.347,15 | | 5.347,15 | | 5.347,15 | 5.347,15 | 0,00 |
| 14 | 1123/3109144000013010 | | 44.103,91 | | -44.103,91 | 0,00 | | | 0,00 | 0,00 |
| 15 | 1123/2508603000007010 | | 150.683,93 | 0,00 | 0,00 | 150.683,93 | 54.075,07 | 0,00 | 54.075,07 | 96.608,86 |
| 16 | 1123/2508603000016027 | | 3.742.749,82 | 3.972.372,00 | 0,00 | 7.715.121,82 | 5.948.856,16 | 169.334,30 | 6.118.190,46 | 1.596.931,36 |
| 17 | 1123/2512603000012016 | | 5.314.967,00 | 0,00 | 0,00 | 5.314.967,00 | 1.698.606,86 | 1.213,05 | 1.699.819,91 | 3.615.147,09 |
| 18 | 1123/2509401980000014 | | 64.384,97 | 30.000,00 | 0,00 | 94.384,97 | 80.189,84 | 0,00 | 80.189,84 | 14.195,13 |
| 19 | 1123/2509401980001010 | | 11.807,22 | 0,00 | -10.000,00 | 1.807,22 | 0,00 | 0,00 | 0,00 | 1.807,22 |
| 20 | 1123/2509401980002017 | | 2.071,59 | 16.211,17 | 0,00 | 18.282,76 | 16.765,23 | 0,00 | 16.765,23 | 1.517,53 |
| 21 | 1123/2509401980003013 | | 130.111,56 | 1.380.000,00 | 0,00 | 1.510.111,56 | 1.395.049,99 | 6.450,01 | 1.401.500,00 | 108.611,56 |
| 22 | 1123/2510603000014034 | | 54.781,33 | 0,00 | 0,00 | 54.781,33 | 42.988,50 | 0,00 | 42.988,50 | 11.792,83 |
| 23 | 1123/2510631820000012 | | 14.123,55 | 21.979,79 | 0,00 | 36.103,34 | 30.545,80 | 0,00 | 30.545,80 | 5.557,54 |

| | | | | | | | | | |
|-----------|-----------------------|----------------------|----------------------|----------------------|----------------------|----------------------|-------------------|----------------------|----------------------|
| 24 | 1123/2501603000001028 | 22,91 | 70.000,00 | 0,00 | 70.022,91 | 0,00 | 0,00 | 0,00 | 70.022,91 |
| 25 | 1123/3199101800007020 | 2.070,55 | 0,00 | -2.070,55 | 0,00 | 0,00 | 0,00 | 0,00 | 0,00 |
| 26 | 1123/3199101800023020 | 32.538,48 | 0,00 | 0,00 | 32.538,48 | 31.415,75 | 0,00 | 31.415,75 | 1.122,73 |
| | | | | | | | | | |
| | ΣΥΝΟΛΟ: | 13.524.791,19 | 25.665.015,53 | -1.678.088,66 | 37.511.718,06 | 26.364.979,92 | 738.198,05 | 27.103.177,97 | 10.408.540,09 |

ΤΑΜΕΙΑΚΟ ΥΠΟΛΟΙΠΟ ΕΤΟΥΣ 2012

13.524.791,19

ΕΣΟΔΑ 2013

25.665.015,53

ΜΕΤΑΦΟΡΕΣ-ΑΝΑΚΛΗΣΕΙΣ

-1.678.088,66

ΕΞΟΔΑ 2013

**-
27.103.177,97**

ΤΑΜΕΙΑΚΟ ΥΠΟΛΟΙΠΟ ΕΤΟΥΣ 2013

10.408.540,09

(Πραγματικό Ταμειακό Υπόλοιπο μεταφερόμενο στη χρήση 2014)

Ιωάννινα 16 Ιουνίου 2014

Ο ΠΕΡΙΦΕΡΕΙΑΡΧΗΣ



ΕΛΛΗΝΙΚΗ ΔΗΜΟΚΡΑΤΙΑ
ΠΕΡΙΦΕΡΕΙΑ ΗΠΕΙΡΟΥ
ΓΕΝΙΚΗ Δ/ΝΣΗ ΕΣΩΤΕΡΙΚΗΣ ΛΕΙΤΟΥΡΓΙΑΣ
Δ/ΝΣΗ ΔΙΟΙΚΗΤΙΚΟΥ - ΟΙΚΟΝΟΜΙΚΟΥ
Π.Ε. ΠΡΕΒΕΖΑΣ

ΘΕΜΑ : Έκθεση απολογισμού της Π.Ε. Πρέβεζας οικ. έτους 2013

Ο προϋπολογισμός εσόδων και εξόδων της Π.Ε. Πρέβεζας, οικ. έτους 2013, ο οποίος ψηφίσθηκε με την αρ. 14/55/20-12-2012 απόφαση του Περιφερειακού Συμβουλίου, έχει ως εξής:

- ΕΣΟΔΑ : 8.230.800,00
- ΕΞΟΔΑ : 9.151.300,00
- ΕΛΛΕΙΜΜΑ : 920.500,00

Κατόπιν των συμπληρωματικών πιστώσεων που δόθηκαν και μετά από τέσσερις τροποποιήσεις, ο υπόψη προϋπολογισμός, διαμορφώθηκε ως εξής:

- ΕΣΟΔΑ : 10.792.754,19
- ΕΞΟΔΑ : 14.585.906,54
- ΕΛΛΕΙΜΜΑ : 3.793.152,35

Το ανωτέρω έλλειμμα καλύπτεται από το αντίστοιχο ταμειακό υπόλοιπο της προηγούμενης χρήσης.

Η εκτέλεση του προϋπολογισμού έγινε κανονικά και χωρίς υπερβάσεις των εγκεκριμένων πιστώσεων στο σκέλος των εξόδων.

Αναλυτικά τα έσοδα και έξοδα του προϋπολογισμού έχουν ως εξής:

I. ΕΣΟΔΑ

| Α/Α | Κ.Α.Ε. | ΚΑΤΟΝΟΜΑΣΙΑ ΕΣΟΔΟΥ | ΠΟΣΑ (ποσά σε Ευρώ) |
|-----|--------|--|------------------------|
| 1 | 0000 | Επιχορηγήσεις | 565.893,66 |
| 2 | 0100 | Επιχορηγήσεις από τον τακτικό προϋπολογισμό | 532.125,88 |
| 3 | 0200 | Επιχορηγήσεις από ΝΠΔΔ, Οργανισμούς κ.λ.π | 0,00 |
| 4 | 0300 | Επιχορηγήσεις προερχόμενες από την αλλοδαπή | 33.767,78 |
| 5 | 1000 | Φόροι – Τέλη και Δικαιώματα υπέρ του Ν.Π.Δ.Δ. | 3.371.513,28 |
| 6 | 2000 | Ασφαλιστικές εισφορές | 0,00 |
| 7 | 3000 | Έσοδα από επιχειρηματική δραστηριότητα | 12.730,07 |
| 8 | 4000 | Προσαυξήσεις, πρόστιμα, χρηματικές ποινές και παράβολα | 19.362,16 |
| 9 | 5000 | Λοιπά έσοδα | 8.672,30 |
| 10 | 6000 | Έκτακτα έσοδα | 330.316,40 |
| 11 | 9000 | Έσοδα από επιχορηγήσεις κ.λ.π. για επενδύσεις | 3.073.924,21 |

| | |
|---|----------------------|
| Σύνολο Εσόδων | 7.382.412,08 |
| Ταμειακό υπόλοιπο οικ. έτους 2012, μεταφερόμενο στη χρήση του 2013 | 3.793.152,35 |
| Ανακληθέντα έσοδα | 35.119,64 |
| ΓΕΝΙΚΟ ΣΥΝΟΛΟ ΕΣΟΔΩΝ | 11.140.444,79 |

II. ΕΞΟΔΑ

| A/A | K.A.E. | ΚΑΤΟΝΟΜΑΣΙΑ ΕΞΟΔΟΥ | ΠΟΣΑ (σε Ευρώ) |
|---|--------|--|----------------------|
| 1 | 0000 | Πληρωμές για υπηρεσίες | 3.109.667,31 |
| 2 | 0200 | Αμοιβές πολιτικών υπαλλήλων (τακτικοί και Ι.Δ.Α.Χ.) | 62.106,43 |
| 3 | 0300 | Αμοιβές υπαλλήλων με σχέση εργασίας Ι.Δ. ορισμένου χρόνου και ειδικών κατηγοριών | 45.982,04 |
| 4 | 0500 | Πρόσθετες και παρεπόμενες παροχές | 30.130,33 |
| 5 | 0600 | Ασφαλιστικές παροχές | 0,00 |
| 6 | 0700 | Οδοιπορικά έξοδα | 107.345,04 |
| 7 | 0800 | Λοιπές υπηρεσίες | 2.858.918,47 |
| 8 | 0900 | Φόροι, Τέλη και έξοδα βεβαίωσης και είσπραξης εσόδων | 5.185,00 |
| 9 | 1000 | Προμήθειες αγαθών και κεφαλαιουχικού εξοπλισμού | 331.349,45 |
| 10 | 2000 | Μεταβιβαστικές πληρωμές | 446.788,46 |
| 11 | 3000 | Πληρωμές από πραγματοποιούμενα έσοδα | 1.433,00 |
| 12 | 5000 | Διάφορες δαπάνες | 3.816,46 |
| 13 | 9000 | Πληρωμές για επενδύσεις | 2.695.055,67 |
| Σύνολο Εξόδων | | | 6.588.110,35 |
| Ταμειακό υπόλοιπο οικ. έτους 2013, μεταφερόμενο στην επόμενη χρήση | | | 4.552.334,44 |
| ΓΕΝΙΚΟ ΣΥΝΟΛΟ ΕΞΟΔΩΝ | | | 11.140.444,79 |

Το ανωτέρω ταμειακό υπόλοιπο (4.552.334,44) ευρίσκεται στους τραπεζικούς λογαριασμούς της Π.Ε. Πρέβεζας και αναλύεται ως εξής:

| A/A | ΑΡΙΘΜΟΣ ΛΟΓΑΡΙΑΣΜΟΥ | ΤΑΜ. ΥΠΟΛ. 2012 | ΕΣΟΔΑ 2013 | ΑΝΑΚΛΗΘ ΕΝ ΠΟΣΟ | ΜΕΤΑΦΕΡ ΘΕΝ ΠΟΣΟ | ΣΥΝΟΛΟ ΕΣΟΔΩΝ | ΕΞΟΔΑ 2013 | ΤΑΜ. ΥΠΟΛ. 2013 |
|-----|---------------------|-----------------|--------------|-----------------|------------------|---------------|--------------|-----------------|
| 1 | 6305 030020 330 | 27.740,54 | 3.149.270,58 | | -11.284,01 | 3.165.727,11 | 2.958.430,66 | 207.296,45 |
| 2 | 6305 030020 313 | 63.217,48 | 387.107,47 | | -7.800,77 | 442.524,18 | 357.723,46 | 84.800,72 |



| | | | | | | | | |
|----|----------------------|---------------------|---------------------|------------|-----------|----------------------|---------------------|---------------------|
| 3 | 6305 030020 488 | 17.529,82 | 218,18 | | | 17.748,00 | 0,00 | 17.748,00 |
| 4 | 6305 030020 607 | 9.816,44 | 83.708,69 | | | 93.525,13 | 50.462,19 | 43.062,94 |
| 5 | 6305 030020 364 | 5.066,71 | 48.967,75 | | -2.684,80 | 51.349,66 | 26.011,69 | 25.337,97 |
| 6 | 6305 030020 372 | 4.583,26 | 13.040,14 | | 2.506,81 | 20.130,21 | 9.823,76 | 10.306,45 |
| 7 | 6305 030020 569 | 15.993,56 | 156.866,26 | | | 172.859,82 | 128.597,72 | 44.262,10 |
| 8 | 6305 030020 887 | 49.317,36 | 25.706,13 | | 11.738,81 | 86.762,30 | 14.943,39 | 71.818,91 |
| 9 | 6305 030021 336 | 0,00 | 77,82 | | 7.800,77 | 7.878,59 | 0,00 | 7.878,59 |
| 10 | 6305 030021 361 | 0,00 | 330.316,40 | | | 330.316,40 | 273.955,60 | 56.360,80 |
| 11 | 6305 030021 328 | 0,00 | 7.577,29 | | | 7.577,29 | 100,00 | 7.477,29 |
| 12 | 305 030020 3558 | 208,60 | 68,21 | | -276,81 | 0,00 | 0,00 | 0,00 |
| 13 | 500605 | 26.746,12 | 74.040,51 | | | 100.786,63 | 62.502,38 | 38.284,25 |
| 14 | 2326000 | 3.667,61 | 44.622,44 | | | 48.290,05 | 36.535,92 | 11.754,13 |
| 15 | 201/2509403980003017 | 46.998,35 | 0,00 | -18.679,68 | | 28.318,67 | 0,00 | 28.318,67 |
| 16 | 201/2509403980002010 | 119.850,17 | 1.400.000,00 | | | 1.519.850,17 | 1.331.391,90 | 188.458,27 |
| 17 | 201/2509403980001014 | 141.825,00 | 50.000,00 | | | 191.825,00 | 133.175,00 | 58.650,00 |
| 18 | 231/2503403930000015 | 2.338,37 | 10.824,21 | | | 13.162,58 | 0,00 | 13.162,58 |
| 19 | 231/3109144000018011 | 1.500,00 | 0,00 | -1.500,00 | | 0,00 | 0,00 | 0,00 |
| 20 | 231/3109144000019018 | 17,08 | 0,00 | -17,08 | | 0,00 | 0,00 | 0,00 |
| 21 | 231/3109144000017015 | 2.337,88 | 0,00 | -2.337,88 | | 0,00 | 0,00 | 0,00 |
| 22 | 231/2510631820004018 | 12.500,00 | 0,00 | -12.500,00 | | 0,00 | 0,00 | 0,00 |
| 23 | 231/2512603000012016 | 3.241.813,00 | 0,00 | | | 3.241.813,00 | 1.204.456,68 | 2.037.356,32 |
| 24 | 231/2513603000011012 | 0,00 | 890.000,00 | | | 890.000,00 | 0,00 | 890.000,00 |
| 25 | 231/2513603000016014 | 0,00 | 610.000,00 | | | 610.000,00 | 0,00 | 610.000,00 |
| 26 | 231/3112264000007011 | 0,00 | 100.000,00 | | | 100.000,00 | 0,00 | 100.000,00 |
| 27 | 231/3109144000015012 | 85,00 | 0,00 | -85,00 | | 0,00 | 0,00 | 0,00 |
| | | 3.793.152,35 | 7.382.412,08 | | | 11.140.444,79 | 6.588.110,35 | 4.552.334,44 |

Για όλα τα έσοδα και έξοδα υπάρχουν τα απαραίτητα παραστατικά, τα οποία τηρούνται στη Δ/ση Διοικητικού – Οικονομικού της Π.Ε. Πρέβεζας

Ειδικότερα τα έξοδα έχουν ενταλθεί με 1030 χρηματικά εντάλματα πληρωμής κι αφορούσαν δαπάνες συνολικού ύψους 6.588.110,35 € που εξέδωσε η Υπηρεσία Δημοσιονομικού Ελέγχου του Νομού Πρέβεζας,



από τα οποία 1019 τακτικά κι αφορούσαν δαπάνες συνολικού ύψους 6.570.163,22 €. και 11 προπληρωμής που αφορούσαν δαπάνες συνολικού ύψους 17.947,13€.

Όλα τα χρηματικά εντάλματα εξοφλήθηκαν με επιταγές ή εντολές πληρωμής που εκδόθηκαν σε χρέωση των αντιστοίχων τραπεζικών λογαριασμών.

Κανονικά επίσης και εντός των προβλεπομένων προθεσμιών αποδόθηκαν οι υπέρ τρίτων κρατήσεις.

ΠΙΝΑΚΑΣ ΤΑΜΕΙΑΚΟΥ ΥΠΟΛΟΙΠΟΥ ΟΙΚ. ΕΤΟΥΣ 2013
(κατά Τραπεζικό Λογαριασμό)

| ΑΡΙΘΜΟΣ ΛΟΓΑΡΙΑΣΜΟΥ | ΤΑΜ. ΥΠΟΛ. 2012 | ΕΞΟΔΑ 2013 | ΑΝΑΚΛΗΘΕΝ ΠΟΣΟ | ΜΕΤΑΦΕΡΘΕ Ν ΠΟΣΟ | ΣΥΝΟΛΟ ΕΞΟΔΩΝ | ΕΞΟΔΑ 2013 | ΤΑΜ. ΥΠΟΛ. 2013 |
|----------------------|--------------------|---------------|-------------------|---------------------|------------------|------------------|--------------------|
| 6305 030020 330 | 27.740,54 | 3.149.270,58 | | -11.284,01 | 3.165.727,11 | 2.958.430,6 6 | 207.296,45 |
| 6305 030020 313 | 63.217,48 | 387.107,47 | | -7.800,77 | 442.524,18 | 357.723,46 | 84.800,72 |
| 6305 030020 488 | 17.529,82 | 218,18 | | | 17.748,00 | 0,00 | 17.748,00 |
| 6305 030020 607 | 9.816,44 | 83.708,69 | | | 93.525,13 | 50.462,19 | 43.062,94 |
| 6305 030020 364 | 5.066,71 | 48.967,75 | | -2.684,80 | 51.349,66 | 26.011,69 | 25.337,97 |
| 6305 030020 372 | 4.583,26 | 13.040,14 | | 2.506,81 | 20.130,21 | 9.823,76 | 10.306,45 |
| 6305 030020 569 | 15.993,56 | 156.866,26 | | | 172.859,82 | 128.597,72 | 44.262,10 |
| 6305 030020 887 | 49.317,36 | 25.706,13 | | 11.738,81 | 86.762,30 | 14.943,39 | 71.818,91 |
| 6305 030021 336 | 0,00 | 77,82 | | 7.800,77 | 7.878,59 | 0,00 | 7.878,59 |
| 6305 030021 361 | 0,00 | 330.316,40 | | | 330.316,40 | 273.955,60 | 56.360,80 |
| 6305 030021 328 | 0,00 | 7.577,29 | | | 7.577,29 | 100,00 | 7.477,29 |
| 305 030020 3558 | 208,60 | 68,21 | | -276,81 | 0,00 | 0,00 | 0,00 |
| 500605 | 26.746,12 | 74.040,51 | | | 100.786,63 | 62.502,38 | 38.284,25 |
| 2326000 | 3.667,61 | 44.622,44 | | | 48.290,05 | 36.535,92 | 11.754,13 |
| 201/2509403980003017 | 46.998,35 | 0,00 | -18.679,68 | | 28.318,67 | 0,00 | 28.318,67 |
| 201/2509403980002010 | 119.850,17 | 1.400.000,00 | | | 1.519.850,17 | 1.331.391,9 0 | 188.458,27 |
| 201/2509403980001014 | 141.825,00 | 50.000,00 | | | 191.825,00 | 133.175,00 | 58.650,00 |
| 231/2503403930000015 | 2.338,37 | 10.824,21 | | | 13.162,58 | 0,00 | 13.162,58 |
| 231/3109144000018011 | 1.500,00 | 0,00 | -1.500,00 | | 0,00 | 0,00 | 0,00 |

| | | | | | | | |
|-----------------------------|---------------------|---------------------|-------------------|-------------|----------------------|---------------------|---------------------|
| 231/3109144000019018 | 17,08 | 0,00 | -17,08 | | 0,00 | 0,00 | 0,00 |
| 231/3109144000017015 | 2.337,88 | 0,00 | -2.337,88 | | 0,00 | 0,00 | 0,00 |
| 231/2510631820004018 | 12.500,00 | 0,00 | -12.500,00 | | 0,00 | 0,00 | 0,00 |
| 231/2512603000012016 | 3.241.813,00 | 0,00 | | | 3.241.813,00 | 1.204.456,68 | 2.037.356,32 |
| 231/2513603000011012 | 0,00 | 890.000,00 | | | 890.000,00 | 0,00 | 890.000,00 |
| 231/2513603000016014 | 0,00 | 610.000,00 | | | 610.000,00 | 0,00 | 610.000,00 |
| 231/3112264000007011 | 0,00 | 100.000,00 | | | 100.000,00 | 0,00 | 100.000,00 |
| 231/3109144000015012 | 85,00 | 0,00 | -85,00 | | 0,00 | 0,00 | 0,00 |
| | 3.793.152,35 | 7.382.412,08 | -35.119,64 | 0,00 | 11.140.444,79 | 6.588.110,35 | 4.552.334,44 |

Ι Σ Ο Λ Ο Γ Ι Σ Μ Ο Σ

ΧΡΗΜΑΤΙΚΗΣ ΔΙΑΧΕΙΡΙΣΗΣ Π.Ε. ΠΡΕΒΕΖΑΣ ΟΙΚ. ΕΤΟΥΣ 2013

| Α/Α | ΕΝΕΡΓΗΤΙΚΟ | ΠΟΣΑ (σε ευρώ) | Α/Α | ΠΑΘΗΤΙΚΟ | ΠΟΣΑ (σε ευρώ) |
|--------------------|--------------------------------|----------------------|--------------------|--|----------------------|
| 1 | Ταμειακό Υπόλοιπο χρήσεως 2012 | 3.793.152,35 | 1 | Πληρωμές οικ. έτους 2013 | 6.588.110,35 |
| 2 | Εσοδα χρήσεως 2013 | 7.382.412,08 | | | |
| 3 | Ανακληθέντα Έσοδα | 35.119,64 | 2 | Ταμειακό υπόλοιπο οικ. έτους 2013 μεταφερόμενο στη χρήση 2014 | 4.552.334,44 |
| Σ Υ Ν Ο Λ Ο | | 11.140.444,79 | Σ Υ Ν Ο Λ Ο | | 11.140.444,79 |

Ο Δ/ντής
Διοικητικού - Οικονομικού

Απόστολος Καλόγηρος

Ο Αντιπεριφερειάρχης

Στράτος
Ιωάννου

ΠΙΝΑΚΑΣ ΤΑΜΕΙΑΚΟΥ ΥΠΟΛΟΙΠΟΥ ΟΙΚ. ΕΤΟΥΣ 2013
(Κατά Ειδικό Φορέα)

| Κ.Α. | ΕΙΔΙΚΟΣ ΦΟΡΕΑΣ | ΤΑΜ. ΥΠΟΛ. 2012 | ΑΝΑΚΛΗΘΕΝΤΑ ΕΣΟΔΑ | ΕΣΟΔΑ 2013 | ΣΥΝΟΛΟ ΕΣΟΔΩΝ | ΕΞΟΔΑ 2013 | ΤΑΜ. ΥΠΟΛ. 2013 |
|----------------------|----------------------------------|---------------------|----------------------|---------------------|----------------------|---------------------|---------------------|
| 071 | Δ/ΝΣΗ ΠΡΟΓΡΑΜΜΑΤΙΣΜΟΥ-ΣΧΕΔΙΑΣΜΟΥ | 3.623.695,99 | 35.119,64 | 3.168.315,23 | 6.756.891,58 | 2.695.055,67 | 4.061.835,91 |
| 072 | ΥΠΗΡΕΣΙΕΣ ΔΙΟΙΚΗΣΗΣ | 55.703,41 | | 1.266.251,51 | 1.321.954,92 | 1.074.103,51 | 247.851,41 |
| 151 | Δ/ΝΣΗ ΥΓΕΙΑΣ- ΠΡΟΝΟΙΑΣ | 80.747,30 | | 387.403,47 | 468.150,77 | 357.723,46 | 110.427,31 |
| 191 | Δ/ΝΣΗ Α/ΒΑΘΜΙΑΣ ΕΚΠΑΙΔΕΥΣΗΣ | 5.802,31 | | 1.293.884,27 | 1.299.686,58 | 1.278.322,61 | 21.363,97 |
| 192 | Δ/ΝΣΗ Β/ΒΑΘΜΙΑΣ ΕΚΠΑΙΔΕΥΣΗΣ | 1.351,21 | | 1.048.310,04 | 1.049.661,25 | 1.018.471,93 | 31.189,32 |
| 291 | Δ/ΝΣΗ ΓΕΩΡΓΙΚΗΣ ΑΝΑΠΤΥΞΗΣ | 4.791,86 | | 15.338,35 | 20.130,21 | 9.823,76 | 10.306,45 |
| 292 | Δ/ΝΣΗ ΚΤΗΝΙΑΤΡΙΚΗΣ | 5.066,71 | | 46.282,95 | 51.349,66 | 26.011,69 | 25.337,97 |
| 295 | ΠΡΟΣΤΑΣΙΑ ΕΛΑΙΟΠΑΡΑΓΩΓΗΣ | 15.993,56 | | 156.626,26 | 172.619,82 | 128.597,72 | 44.022,10 |
| ΣΥΝΟΛΙΚΑ ΠΟΣΑ | | 3.793.152,35 | 35.119,64 | 7.382.412,08 | 11.140.444,79 | 6.588.110,35 | 4.552.334,44 |

Π Ρ Ω Τ Ο Κ Ο Λ Λ Ο

Επιθεώρησης της Χρηματικής Διαχείρισης της Π.Ε. Πρέβεζας,
και κλείσιμο των Βιβλίων αυτής για το Οικ. Έτος 2013

Σήμερα την 15 -04- 2014, η υπογράφουσα Ιωάννα Κατηφόρη, υπάλληλος της Δ/σης Ανάπτυξης, ύστερα από την αριθ. πρωτ. 132463/4587/31-12-13 απόφαση του Αντιπεριφερειάρχη Πρέβεζας, ενήργησα την ετήσια τακτική επιθεώρηση της Χρηματικής Διαχείρισης της Περιφερειακής Ενότητας Πρέβεζας και το κλείσιμο των Βιβλίων αυτής για το Οικονομικό Έτος 2013.

I. ΑΝΑΛΥΣΗ ΚΑΤΑ ΕΙΔΙΚΟ ΦΟΡΕΑ

1.Ειδ. Φορέας 071: “Δ/ση Προγραμματισμού- Σχεδιασμού”

| | | |
|----------------------------|--------------|------|
| α. Έσοδα Οικ. Έτους 2013: | 3.168.315,23 | Ευρώ |
| β. Ταμ. Υπόλ. Χρήσης 2012: | 3.623.695,99 | >> |
| γ. Ανακληθέντα έσοδα 2013: | 35.119,64 | >> |
| δ. Έξοδα Οικ Έτους 2013 : | 2.695.055,67 | >> |
| ε. Ταμ. Υπόλ. Χρήσης 2013: | 4.061.835,91 | >> |

2. Ειδ. Φορέας 072 : “Υπηρεσίες Διοίκησης”

| | | |
|-----------------------------|--------------|-------|
| α. Έσοδα Οικ. Έτους 2013 : | 1.266.251,51 | Ευρώ. |
| β. Ταμ. Υπόλ. Χρήσης 2012 : | 55.703,41 | >> |
| γ. Έξοδα Οικ. Έτους 2013 : | 1.074.103,51 | >> |
| δ. Ταμ. Υπόλ. χρήσης 2013 : | 247.851,41 | >> |

3. Ειδ. Φορέας 151 : “Υγείας και Κοινωνικής Αλληλεγγύης”

| | | |
|-----------------------------|------------|------|
| α. Έσοδα Οικ. Έτους 2013 : | 387.403,47 | Ευρώ |
| β. Ταμ. Υπόλ. Χρήσης 2012 : | 80.747,30 | >> |
| γ. Έξοδα Οικ. Έτους 2013 : | 357.723,46 | >> |
| δ. Ταμ. Υπόλ. χρήσης 2013 : | 110.427,31 | >> |

4. Ειδ. Φορέας 191 : “Δ/ση Α/βάθμιας Εκπαίδευσης”

| | | |
|-----------------------------|--------------|------|
| α. Έσοδα Οικ. Έτους 2013 : | 1.293.884,27 | Ευρώ |
| β. Ταμ. Υπόλ. Χρήσης 2012 : | 5.802,31 | >> |
| γ. Έξοδα Οικ. Έτους 2013 : | 1.278.322,61 | >> |
| δ. Ταμ. Υπόλ. Χρήσης 2013 : | 21.363,97 | >> |



5. **Ειδ. Φορέας 192 : “Δ/νση Β/βάθμιας Εκπαίδευσης”**
α. Έσοδα Οικ. Έτους 2013 : 1.048.310,04 Ευρώ
β. Ταμ. Υπόλ. Χρήσης 2012 : 1.351,21 >>
γ. Έξοδα Οικ. Έτους 2013 : 1.018.471,93 >>
δ. Ταμ. Υπόλ. χρήσης 2013 : 31.189,32 >>
6. **Ειδ. Φορέας 291 : “Δ/νση Γεωργικής Ανάπτυξης”**
α. Έσοδα Οικ. Έτους 2013 : 15.338,35 Ευρώ
β. Ταμ. Υπόλ. Χρήσης 2012 : 4.791,86 >>
γ. Έξοδα Οικ. Έτους 2013 : 9.823,76 >>
δ. Ταμ. Υπόλ. Χρήσης 2013 : 10.306,45 >>
7. **Ειδ. Φορέας 292 : “Δ/νση Κτηνιατρικής”**
α. Έσοδα Οικ. Έτους 2013 : 46.282,95 Ευρώ
β. Ταμ. Υπόλ. Χρήσης 2012 : 5.066,71 >>
γ. Έξοδα Οικ. Έτους 2013 : 26.011,69 >>
δ. Ταμ. Υπόλ. χρήσης 2013 : 25.337,97 >>
8. **Ειδ. Φορέας 295 : “Προστασία Ελαιοπαραγωγής”**
α. Έσοδα Οικ. Έτους 2013 : 156.626,26 Ευρώ
β. Ταμ. Υπόλ. Χρήσης 2012 : 15.993,56 >>
γ. Έξοδα Οικ. Έτους 2013 : 128.597,72 >>
δ. Ταμ. Υπόλ. χρήσης 2013 : 44.022,10 >>

ΤΕΛΙΚΑ ΑΠΟΤΕΛΕΣΜΑΤΑ

| | | | |
|-----------------------------|--------|--------------|------|
| α. Ταμ. Υπόλ. Χρήσης | 2012 : | 3.793.152,35 | Ευρώ |
| β. Σύνολο Εσόδων Οικ. Έτους | 2013 : | 7.382.412,08 | >> |
| γ. Ανακληθέντα έσοδα | 2013 : | 35.119,64 | >> |
| δ. Σύνολο Εξόδων Οικ. Έτους | 2013 : | 6.588.110,35 | >> |
| ε. Ταμ. Υπόλ. χρήσης | 2013 : | 4.552.334,44 | >> |

II. ΑΝΑΛΥΣΗ ΚΑΤΑ ΤΡΑΠΕΖΙΚΟ ΛΟΓΑΡΙΑΣΜΟ

Η Ταμειακή Διαχείριση της Π.Ε. Πρέβεζας πραγματοποιούνταν από τους παρακάτω δέκα τρεις έντοκους λογαριασμούς οι οποίοι τηρούνται στα Καταστήματα Πρέβεζας της Αγροτικής Τράπεζας της Ελλάδος που συγχωνεύτηκε με την Τράπεζα Πειραιώς, της Συνεταιριστικής Τράπεζας Ηπείρου, της Millenium Bank που συγχωνεύτηκε με την Τράπεζα Πειραιώς, καθώς και της Τράπεζας της Ελλάδος:

1. Αρ. λογαριασμού 20330 (Τρ. Πειραιώς): Λογαριασμός για λοιπές δαπάνες.
2. Αρ. λογαριασμού 20313 (Τρ. Πειραιώς): Λογαριασμός για βοηθήματα υγειονομικής περίθαλψης .
3. Αρ. λογαριασμού 20488 (Τρ. Πειραιώς): Λογαριασμός για δαπάνες λειτουργίας των πάσης φύσεως Προνοιακών Ιδρυμάτων.
4. Αρ. λογαριασμού 20607 (Τρ. Πειραιώς): Λογαριασμός από είσπραξη τέλους αδείας και τέλους μεταβίβασης αυτοκινήτων
5. Αρ. λογαριασμού 2326000(Συνεταιριστική Τράπεζα Ηπείρου) : Λογαριασμός από είσπραξη τέλους αδείας και τέλους μεταβίβασης αυτοκινήτων
6. Αρ. λογαριασμού 500605(Millenium Bank) : Λογαριασμός από είσπραξη τέλους αδείας και τέλους μεταβίβασης αυτοκινήτων
7. Αρ. Λογαριασμού 203558 (Τρ. Πειραιώς): Λογαριασμός Εγγείων Βελτιώσεων και Αλιείας.
8. Αρ. λογαριασμού 20364 (Τρ. Πειραιώς): Λογαριασμός Υπηρεσιών Κτηνιατρικής.
9. Αρ. Λογαριασμού 20372 (Τρ. Πειραιώς): Λογαριασμός Υπηρεσιών Γεωργικής Ανάπτυξης.
10. Αρ. Λογαριασμού 20569 (Τρ. Πειραιώς): Λογαριασμός για προστασία ελαιοπαραγωγής από τακτικό προϋπολογισμό.
11. Αρ. λογαριασμού 20887(Τρ. Πειραιώς) : Λογαριασμός πρώην Νομ/κού Ταμείου.
12. Αρ. λογαριασμού 21328 (Τρ. Πειραιώς) : Λογαριασμός παράβολων αρθ.28 παρ.4 του Ν.3982/2011
13. Αρ. λογαριασμού 21336 (Τρ. Πειραιώς) : Λογαριασμός Ιατρικής αντίληψης & ασφάλισης.

Οι λογαριασμοί αρ. 1- 3 πιστώνονταν με τις επιχορηγήσεις του Τακτικού Προϋπολογισμού κατά ΚΑΕ και από Κεντρικούς Αυτοτελείς Πόρους.

Οι λογαριασμοί αρ. 4- 6 πιστώνονταν από έσοδα είσπραξης τέλους αδείας και τέλους μεταβίβασης αυτοκινήτων.

Οι λογαριασμοί αρ. 7 – 9 πιστώνονταν με τις επιχορηγήσεις του Υπουργείου Γεωργίας καθώς και τις αντίστοιχες του τακτικού πρ/σμού και από Κεντρικούς Αυτοτελείς Πόρους.

Ο λογαριασμός αρ. 10 πιστώνονταν με τις επιχορηγήσεις του τακτικού πρ/σμού για την προστασία της ελαιοπαραγωγής και από Κεντρικούς Αυτοτελείς Πόρους.

Ο αρ. 11 λογαριασμός πιστώνονταν με επιχορηγήσεις διαφόρων Υπουργείων για την εκτέλεση διαφόρων ειδικών έργων καθώς και την υλοποίηση εγκεκριμένων προγραμμάτων του Ο.Σ.Κ. και του Τ.Ε.Ο.

Ο αρ. 12 λογαριασμός πιστώνονταν με καταθέσεις για παράβολα αρθ.28 παρ.4 του Ν.3982/2011

Ο αρ. 13 λογαριασμός πιστώνονταν με επιχορηγήσεις του Υπουργείου Υγείας για δαπάνες Ιατρικής αντίληψης & ασφάλισης.

Αντίστοιχα σε χρέωση των ιδίων λογαριασμών εκδίδονταν τραπεζικές επιταγές προς εξόφληση των εκδιδόμενων, από την Υπηρεσία Δημοσιονομικού Ελέγχου, Χρηματικών Ενταλμάτων Πληρωμής.

Επίσης στην Τράπεζα της Ελλάδος υφίστανται οι κατωτέρω άτοκοι ειδικοί λογαριασμοί (κατηγορίας 201 & 231) στους οποίους έχουν κατατεθεί οι χρηματοδοτήσεις διαφόρων Υπουργείων προς τη Περιφερειακή Ενότητα Πρέβεζας για την εκτέλεση ειδικών έργων :

1. Αρ. Λογαριασμού 231/2503403930000015 (Τράπεζα της Ελλάδος): Επιχορηγήσεις του Υπ. Οικονομίας για την οδό Φιλιππιάδα-Ρωμιά-Ριζοβουνίου.
2. Αρ. Λογαριασμού 231/ 3109144000017015 (Τράπεζα της Ελλάδος) : Επιχορηγήσεις του Υπ. Οικονομίας για την βελτίωση-ασφαλτόστρωση οδού Σκεπαστό-Άνω Σκαφιδωτή.
3. Αρ. Λογαριασμού 231/3109144000015012 (Τράπεζα της Ελλάδος) : Επιχορηγήσεις του Υπ. Οικονομίας για την βελτίωση-ασφαλτόστρωση οδού Ανώγειο-Αγία Φανερωμένη.
4. Αρ. Λογαριασμού 231/2510631820004018 (Τράπεζα της Ελλάδος) : Επιχορηγήσεις του Υπ. Οικονομίας για την κάλυψη εθνικής συμμετοχής έργου προγράμματος ΜΕΔ.
5. Αρ. Λογαριασμού 231/ 2513603000011012 (Τράπεζα της Ελλάδος) : Επιχορηγήσεις του Υπ. Οικονομίας για συντήρηση αποχιονισμός αποκατάσταση ΕΠΟ Περιφέρειας Ηπείρου.
6. Αρ. Λογαριασμού 231/3109144000019018 (Τράπεζα της Ελλάδος) : Επιχορηγήσεις του Υπ. Οικονομίας για την κατασκευή κόμβου Βρυσούλας-Ρευματιάς-Σκιαδά.
7. Αρ. Λογαριασμού 231/ 3109144000018011 (Τράπεζα της Ελλάδος) : Επιχορηγήσεις του Υπ. Οικονομίας για την σύνδεση επαρχιακής οδού με οικισμό Πολυστάφυλου.
8. Αρ. Λογαριασμού 231/ 2512603000012016 (Τράπεζα της Ελλάδος) : Επιχορηγήσεις του Υπ. Οικονομίας για έργα ΚΑΠ Περιφέρειας Ηπείρου.
9. Αρ. Λογαριασμού 231/ 2513603000016014 (Τράπεζα της Ελλάδος) : Επιχορηγήσεις του Υπ. Οικονομίας για την αποκατάσταση καθαρισμός αντιπλημμυρικά Περιφέρειας Ηπείρου.
10. Αρ. Λογαριασμού 201/ 2509403980003017 (Τράπεζα της Ελλάδος) : Επιχορηγήσεις του Υπ. Οικονομίας για ανέγερση δημοτικού σχολείου Θεσπρωτικού.
11. Αρ. Λογαριασμού 201/ 2509403980002010 (Τράπεζα της Ελλάδος) : Επιχορηγήσεις του Υπ. Οικονομίας για λιμενικό αλιευτικό καταφύγιο Παντοκράτορα Πρέβεζας.
12. Αρ. Λογαριασμού 201/ 2509403980001014 (Τράπεζα της Ελλάδος) : Επιχορηγήσεις του Υπ. Οικονομίας για προσθήκη κατ'επέκταση & καθ'ύψος 2^{ου} δημοτικού σχολείου Φιλιππιάδας.
13. Αρ. Λογαριασμού 231/ 3112264000007011 (Τράπεζα της Ελλάδος) : Επιχορηγήσεις του Υπ. Οικονομίας για προσδιορισμός & ταυτοποίηση προϊόντων ΠΟΗΠΓΕ.

Για τους λογαριασμούς της κατηγορίας αυτής εκδίδονταν επίσης τραπεζικές επιταγές προς εξόφληση των εκδιδόμενων, από την Υπηρεσία Δημοσιονομικού Ελέγχου, Χρηματικών Ενταλμάτων Πληρωμής.

1. ΛΟΓΑΡΙΑΣΜΟΣ 6305 030020 330

I. ΕΝΕΡΓΗΤΙΚΟ

| | | | |
|-------------------------|---|--------------|------|
| α. Υπόλοιπο χρήσης 2012 | : | 27.740,54 | Ευρώ |
| β. Έσοδα χρήσης 2013 | : | 3.149.270,58 | >> |
| γ. Μεταφερθέν ποσό | : | 454,80 | |
| δ. Σύνολο | : | 3.177.465,92 | >> |

II. ΠΑΘΗΤΙΚΟ

| | | | |
|----------------------------------|---|--------------|------|
| α. Έξοδα χρήσης 2013 | : | 2.958.430,66 | Ευρώ |
| β. Ταμειακό Υπόλοιπο χρήσης 2013 | : | 207.296,45 | >> |
| γ. Μεταφερθέν ποσό | : | 11.738,81 | >> |
| δ. Σύνολο | : | 3.177.465,92 | >> |

Από τον έλεγχο του Extrait μηνός Δεκεμβρίου 2013 της Τράπεζα Πειραιώς προκύπτει χρηματικό υπόλοιπο του εν λόγω λογαριασμού την 31-12-2013: 216.131,71 Ευρώ

Η εμφανιζόμενη διαφορά εκ 8.835,26 Ευρώ οφείλεται:

Στο ότι οι κατωτέρω επιταγές, συνολικού ύψους 8.835,26 Ευρώ που εκδόθηκαν προκειμένου να εξοφληθούν τα αντίστοιχα αναφερόμενα Χρηματικά Εντάλματα οικ. έτους 2013 αν και παραλήφθηκαν από τους δικαιούχους μέχρι τη λήξη του οικονομικού έτους (31-12-2013) δεν εξοφλήθηκαν, όπως τούτο προκύπτει από το σχετικό έλεγχο των καταστάσεων κίνησης του λογαριασμού, μέχρι τις 31-12-2013.

| | | | | | | | |
|----------------|---|----|---|------------|---|----------|------|
| ΧΕ : 1075/2013 | : | >> | : | 31016724-8 | : | 263,61 | Ευρώ |
| ΧΕ : 1077/2013 | : | >> | : | 31016735-3 | : | 5.533,56 | >> |
| ΧΕ : 1078/2013 | : | >> | : | 31016736-1 | : | 940,01 | >> |
| ΧΕ : 1079/2013 | : | >> | : | 31016737-0 | : | 752,01 | >> |
| ΧΕ : 1079/2013 | : | >> | : | 31016738-8 | : | 4,77 | >> |
| ΧΕ : 1079/2013 | : | >> | : | 31016739-6 | : | 432,94 | >> |
| ΧΕ : 951/2013 | : | >> | : | 31016740-0 | : | 856,31 | >> |
| ΧΕ : 951/2013 | : | >> | : | 31016741-8 | : | 0,74 | >> |
| ΧΕ : 951/2013 | : | >> | : | 31016742-6 | : | 22,71 | >> |
| ΧΕ : 951/2013 | : | >> | : | 31016743-4 | : | 28,60 | >> |

Το μεταφερθέν ποσό των 11.738,81 ευρώ, με το υπ' αριθμ. πρωτ. 20219/659/4-3-2013 έγγραφο, μεταφέρθηκε στις 4/3/2013 στον τραπεζικό λογαριασμό με αριθμ. 6305030020887 που τηρείται στην Τράπεζα Πειραιώς.

Το αναφερόμενο στο ενεργητικό, ως μεταφερθέν ποσό των 454,80 ευρώ, προκύπτει από τις κάτωθι κινήσεις;

α. Με το υπ' αριθμ. πρωτ. 96270/3273/3-10-2013 έγγραφο , μεταφέρθηκε ποσό 250,00 ευρώ στις 3/10/2013 από τον τραπεζικό λογαριασμό με αριθμ. 6305030020372 που τηρείται στην Τράπεζα Πειραιώς και

β. Με το υπ' αριθμ. πρωτ. 84702/3004/3-9-2013 έγγραφο , μεταφέρθηκε ποσό 204,80 ευρώ στις 3/9/2013 από τον τραπεζικό λογαριασμό με αριθμ. 6305030020364 που τηρείται στην Τράπεζα Πειραιώς

Το παραπάνω υπόλοιπο(207.296.45 ευρώ) ευρίσκεται στον προαναφερθέντα Τραπεζικό λογαριασμό που τηρείται στην Τράπεζα Πειραιώς (Κατάστημα Πρέβεζας) και συμφωνεί με τα στοιχεία κίνησης του εν λόγω λογαριασμού καθώς και με τα λοιπά βιβλία που τηρούνται από την Υπηρεσία.

2. ΛΟΓΑΡΙΑΣΜΟΣ 6305 030020 313

I. ΕΝΕΡΓΗΤΙΚΟ

| | | | |
|-------------------------|---|------------|------|
| α. Υπόλοιπο χρήσης 2012 | : | 63.217,48 | Ευρώ |
| β. Έσοδα χρήσης 2013 | : | 387.107,47 | >> |
| γ. Σύνολο | : | 450.324,95 | >> |

II. ΠΑΘΗΤΙΚΟ

| | | | |
|----------------------------------|---|------------|------|
| α. Έξοδα χρήσης 2013 | : | 357.723,46 | Ευρώ |
| β. Ταμειακό Υπόλοιπο χρήσης 2013 | : | 84.800,72 | >> |
| γ. Μεταφερθέν ποσό | : | 7.800,77 | >> |
| δ. Σύνολο | : | 450.324,95 | >> |

Από τον έλεγχο του Extrait μηνός Δεκεμβρίου 2013 της Τράπεζα Πειραιώς προκύπτει χρηματικό υπόλοιπο του εν λόγω λογαριασμού την 31-12-2013: 84.800,72 Ευρώ

Το μεταφερθέν ποσό 7.800,77 ευρώ με το υπ' αριθμ. πρωτ. 17377/563/25-2-2013 έγγραφο , μεταφέρθηκε στις 26/02/2013 στον τραπεζικό λογαριασμό με αριθμ. 6305030021336 που τηρείται στην Τράπεζα Πειραιώς.

Το παραπάνω υπόλοιπο(84.800,72 ευρώ) ευρίσκεται στον προαναφερθέντα Τραπεζικό λογαριασμό που τηρείται στην Τράπεζα Πειραιώς (Κατάστημα Πρέβεζας) και συμφωνεί με τα στοιχεία κίνησης του εν λόγω λογαριασμού καθώς και με τα λοιπά βιβλία που τηρούνται στην Υπηρεσία.

3. ΛΟΓΑΡΙΑΣΜΟΣ 6305030020488

I. ΕΝΕΡΓΗΤΙΚΟ

| | | | |
|-------------------------|---|-----------|------|
| α. Υπόλοιπο χρήσης 2012 | : | 17.529,82 | Ευρώ |
| β. Έσοδα χρήσης 2013 | : | 218,18 | >> |
| γ. Σύνολο | : | 17.748,00 | >> |

II. ΠΑΘΗΤΙΚΟ

| | | | |
|----------------------------------|---|-----------|------|
| α. Έξοδα χρήσης 2013 | : | 0,00 | Ευρώ |
| β. Ταμειακό Υπόλοιπο χρήσης 2013 | : | 17.748,00 | >> |
| γ. Σύνολο | : | 17.748,00 | >> |

Από τον έλεγχο του Extraît μηνός Δεκεμβρίου 2013 της Τράπεζα Πειραιώς προκύπτει χρηματικό υπόλοιπο του εν λόγω λογαριασμού την 31-12-2013: 17.748,00 Ευρώ

Το παραπάνω υπόλοιπο ευρίσκεται στον προαναφερθέντα Τραπεζικό λογαριασμό που τηρείται στην Τράπεζα Πειραιώς (Κατάστημα Πρέβεζας) και συμφωνεί με τα στοιχεία κίνησης του εν λόγω λογαριασμού καθώς και με τα λοιπά βιβλία που τηρούνται στην Υπηρεσία.

4. ΛΟΓΑΡΙΑΣΜΟΣ 6305030020607

I. ΕΝΕΡΓΗΤΙΚΟ

| | | | |
|-------------------------|---|-----------|------|
| α. Υπόλοιπο χρήσης 2012 | : | 9.816,44 | Ευρώ |
| β. Έσοδα χρήσης 2013 | : | 83.708,69 | >> |
| γ. Σύνολο | : | 93.525,13 | >> |

II. ΠΑΘΗΤΙΚΟ

| | | | |
|----------------------------------|---|-----------|------|
| α. Έξοδα χρήσης 2013 | : | 50.462,19 | Ευρώ |
| β. Ταμειακό Υπόλοιπο χρήσης 2013 | : | 43.062,94 | >> |
| γ. Σύνολο | : | 93.525,13 | >> |

Από τον έλεγχο του Extraît μηνός Δεκεμβρίου 2013 της Τράπεζα Πειραιώς προκύπτει χρηματικό υπόλοιπο του εν λόγω λογαριασμού την 31-12-2013: 43.130,94 Ευρώ

Η εμφανιζόμενη διαφορά εκ 68,00 Ευρώ οφείλεται:

Στο ότι η κατωτέρω επιταγή, συνολικού ύψους 68,00 Ευρώ που εκδόθηκε προκειμένου να εξοφληθεί το αντίστοιχο αναφερόμενο Χρηματικό Ένταλμα οικ. έτους 2012 αν και παραλήφθηκε από τον δικαιούχο μέχρι τη λήξη του οικονομικού έτους (31-12-2012) δεν εξοφλήθηκε, όπως τούτο προκύπτει από το σχετικό έλεγχο των καταστάσεων κίνησης του λογαριασμού, μέχρι τις 31-12-2013.

ΧΕ : 1169/2012 : Αρ. Επιταγής : 29038055-3 : 68,00 Ευρώ

Το παραπάνω υπόλοιπο ευρίσκεται στον προαναφερθέντα Τραπεζικό λογαριασμό που τηρείται στην Τράπεζα Πειραιώς (Κατάστημα Πρέβεζας) και συμφωνεί με τα στοιχεία κίνησης του εν λόγω λογαριασμού καθώς και με τα λοιπά βιβλία που τηρούνται από την Υπηρεσία.

5. ΛΟΓΑΡΙΑΣΜΟΣ 305 030020 3558

I. ΕΝΕΡΓΗΤΙΚΟ

| | | | |
|-------------------------|---|--------|------|
| α. Υπόλοιπο χρήσης 2012 | : | 208,60 | Ευρώ |
| β. Έσοδα χρήσης 2013 | : | 68,21 | >> |
| γ. Σύνολο | : | 278,61 | >> |

II. ΠΑΘΗΤΙΚΟ

| | | | |
|----------------------------------|---|--------|------|
| α. Έξοδα χρήσης 2013 | : | 0,00 | Ευρώ |
| β. Ταμειακό Υπόλοιπο χρήσης 2013 | : | 0,00 | >> |
| γ. Μεταφερθέν ποσό | : | 278,61 | >> |
| δ. Σύνολο | : | 278,61 | >> |

Από τον έλεγχο του Extrait μηνός Δεκεμβρίου 2013 της Τράπεζα Πειραιώς προκύπτει χρηματικό υπόλοιπο του εν λόγω λογαριασμού την 31-12-2013: 0,00 Ευρώ.

Το υφιστάμενο ποσό των 278,61 ευρώ με το υπ' αριθμ. πρωτ. 17400/564/25-2-2013 έγγραφο , μεταφέρθηκε στις 26/02/2013 στον τραπεζικό λογαριασμό με αριθμ. 6305030020372 που τηρείται στην Τράπεζα Πειραιώς.

Το παραπάνω υπόλοιπο ευρίσκεται στον προαναφερθέντα Τραπεζικό λογαριασμό που τηρείται στην Τράπεζα Πειραιώς (Κατάστημα Πρέβεζας) και συμφωνεί με τα στοιχεία κίνησης του εν λόγω λογαριασμού καθώς και με τα λοιπά βιβλία που τηρούνται από την Υπηρεσία.

6. ΛΟΓΑΡΙΑΣΜΟΣ 6305030020364

I. ΕΝΕΡΓΗΤΙΚΟ

| | | | |
|-------------------------|---|-----------|------|
| α. Υπόλοιπο χρήσης 2012 | : | 5.066,71 | Ευρώ |
| β. Έσοδα χρήσης 2013 | : | 48.967,75 | >> |
| γ. Σύνολο | : | 54.034,46 | >> |

II. ΠΑΘΗΤΙΚΟ

| | | | |
|----------------------------------|---|-----------|------|
| α. Έξοδα χρήσης 2013 | : | 26.011,69 | Ευρώ |
| β. Ταμειακό Υπόλοιπο χρήσης 2013 | : | 25.337,97 | >> |
| γ. Μεταφερθέν ποσό | : | 2.684,80 | >> |
| δ. Σύνολο | : | 54.034,46 | >> |

[]

Από τον έλεγχο του **Extrait** μηνός Δεκεμβρίου 2013 της Τράπεζα Πειραιώς προκύπτει χρηματικό υπόλοιπο του εν λόγω λογαριασμού την 31-12-2013: 25.337,97 Ευρώ

Το μεταφερθέν ποσό των 2.684,80 ευρώ προκύπτει από τις κάτωθι κινήσεις

α. Με το υπ' αριθμ. πρωτ. 104746/3516/24-10-2013 έγγραφο , μεταφέρθηκε ποσό 2.480,00 ευρώ στις 24/10/2013 στον τραπεζικό λογαριασμό με αριθμ. 6305030020372 που τηρείται στην Τράπεζα Πειραιώς και

β. Με το υπ' αριθμ. πρωτ. 84702/3004/3-9-2013 έγγραφο , μεταφέρθηκε ποσό 204,80 ευρώ στις 3/9/2013 στον τραπεζικό λογαριασμό με αριθμ. 6305030020330 που τηρείται στην Τράπεζα Πειραιώς

Το παραπάνω υπόλοιπο (25.337,97) ευρίσκεται στον προαναφερθέντα Τραπεζικό λογαριασμό που τηρείται

στην Τράπεζα Πειραιώς (Κατάστημα Πρέβεζας) και συμφωνεί με τα στοιχεία κίνησης του εν λόγω

λογαριασμού καθώς και με τα λοιπά βιβλία που τηρούνται από την Υπηρεσία.

7. ΛΟΓΑΡΙΑΣΜΟΣ 6305030020372

I. ΕΝΕΡΓΗΤΙΚΟ

| | | | |
|-------------------------|---|-----------|------|
| α. Υπόλοιπο χρήσης 2012 | : | 4.583,26 | Ευρώ |
| β. Έσοδα χρήσης 2013 | : | 13.040,14 | >> |
| γ. Μεταφερθέν υπόλοιπο | : | 276,81 | >> |
| δ. Μεταφερθέν ποσό | : | 2.480,00 | >> |
| ε. Σύνολο | : | 20.380,21 | >> |

II. ΠΑΘΗΤΙΚΟ

| | | | |
|----------------------------------|---|-----------|------|
| α. Έξοδα χρήσης 2013 | : | 9.823,76 | Ευρώ |
| β. Ταμειακό Υπόλοιπο χρήσης 2013 | : | 10.306,45 | >> |
| γ. Μεταφερθέν ποσό | : | 250,00 | >> |
| δ. Σύνολο | : | 20.380,21 | >> |

Από τον έλεγχο του **Extrait** μηνός Δεκεμβρίου 2013 της Τράπεζα Πειραιώς προκύπτει χρηματικό υπόλοιπο του εν λόγω λογαριασμού την 31-12-2013: 10.306,45 Ευρώ.

Με το υπ' αριθμ. πρωτ. 17400/564/25-2-2013 έγγραφο , μεταφέρθηκε ποσό 276,81 ευρώ στις 26/02/2013 από τον τραπεζικό λογαριασμό με αριθμ. 3050300203558 που τηρείται στην Τράπεζα Πειραιώς.

Με το υπ' αριθμ. πρωτ. 104746/3516/24-10-2013 έγγραφο , μεταφέρθηκε ποσό 2.480,00 ευρώ στις 24/10/2013 από τον τραπεζικό λογαριασμό με αριθμ. 6305030020364 που τηρείται στην Τράπεζα Πειραιώς και

Με το υπ' αριθμ. πρωτ. 96270/3273/3-10-2013 έγγραφο , μεταφέρθηκε ποσό 250,00 ευρώ στις 3/10/2013 στον τραπεζικό λογαριασμό με αριθμ. 6305030020330 που τηρείται στην Τράπεζα Πειραιώς



Το παραπάνω υπόλοιπο (10.306,45) ευρίσκεται στον προαναφερθέντα Τραπεζικό λογαριασμό που τηρείται στην Τράπεζα Πειραιώς (Κατάστημα Πρέβεζας) και συμφωνεί με τα στοιχεία κίνησης του εν λόγω λογαριασμού καθώς και με τα λοιπά βιβλία που τηρούνται από την Υπηρεσία.

8. ΛΟΓΑΡΙΑΣΜΟΣ 6305030020569

I. ΕΝΕΡΓΗΤΙΚΟ

| | | | |
|-------------------------|---|------------|------|
| α. Υπόλοιπο χρήσης 2012 | : | 15.993,56 | Ευρώ |
| β. Έσοδα χρήσης 2013 | : | 156.866,26 | >> |
| γ. Σύνολο | : | 172.859,82 | >> |

II. ΠΑΘΗΤΙΚΟ

| | | | |
|----------------------------------|---|------------|------|
| α. Έξοδα χρήσης 2013 | : | 128.597,72 | Ευρώ |
| β. Ταμειακό Υπόλοιπο χρήσης 2013 | : | 44.262,10 | >> |
| γ. Σύνολο | : | 172.859,82 | >> |

Από τον έλεγχο του Extraît μηνός Δεκεμβρίου 2013 της Τράπεζα Πειραιώς προκύπτει χρηματικό υπόλοιπο του εν λόγω λογαριασμού την 31-12-2013: 44.262,10 Ευρώ

Το παραπάνω υπόλοιπο ευρίσκεται στον προαναφερθέντα Τραπεζικό λογαριασμό που τηρείται στην Τράπεζα Πειραιώς (Κατάστημα Πρέβεζας) και συμφωνεί με τα στοιχεία κίνησης του εν λόγω λογαριασμού καθώς και με τα λοιπά βιβλία που τηρούνται από την Υπηρεσία.

9. ΛΟΓΑΡΙΑΣΜΟΣ 6305030021361

I. ΕΝΕΡΓΗΤΙΚΟ

| | | | |
|-------------------------|---|------------|------|
| α. Υπόλοιπο χρήσης 2012 | : | 0,00 | Ευρώ |
| β. Έσοδα χρήσης 2013 | : | 330.316,40 | >> |
| γ. Σύνολο | : | 330.316,40 | >> |



II. ΠΑΘΗΤΙΚΟ

| | | | |
|----------------------------------|---|------------|------|
| α. Έξοδα χρήσης 2013 | : | 273.955,60 | Ευρώ |
| β. Ταμειακό Υπόλοιπο χρήσης 2013 | : | 56.360,80 | >> |
| γ. Σύνολο | : | 330.316,40 | >> |

Από τον έλεγχο του Extraît μηνός Δεκεμβρίου 2013 της Τράπεζα Πειραιώς προκύπτει χρηματικό υπόλοιπο του εν λόγω λογαριασμού την 31-12-2013: 56.360,80 Ευρώ

Το παραπάνω υπόλοιπο ευρίσκεται στον προαναφερθέντα Τραπεζικό λογαριασμό που τηρείται στην Τράπεζα Πειραιώς (Κατάστημα Πρέβεζας) και συμφωνεί με τα στοιχεία κίνησης του εν λόγω λογαριασμού καθώς και με τα λοιπά βιβλία που τηρούνται από την Υπηρεσία.

10. ΛΟΓΑΡΙΑΣΜΟΣ 2326000

I. ΕΝΕΡΓΗΤΙΚΟ

| | | | |
|-------------------------|---|-----------|------|
| α. Υπόλοιπο χρήσης 2012 | : | 3.667,61 | Ευρώ |
| β. Έσοδα χρήσης 2013 | : | 44.622,44 | >> |
| γ. Σύνολο | : | 48.290,05 | >> |

II. ΠΑΘΗΤΙΚΟ

| | | | |
|----------------------------------|---|-----------|------|
| α. Έξοδα χρήσης 2013 | : | 36.535,92 | Ευρώ |
| β. Ταμειακό Υπόλοιπο χρήσης 2013 | : | 11.754,13 | >> |
| γ. Σύνολο | : | 48.290,05 | >> |

Από τον έλεγχο του Extraît μηνός Δεκεμβρίου 2013 της Συνεταιριστικής Τράπεζας Ηπείρου προκύπτει χρηματικό υπόλοιπο του εν λόγω λογαριασμού την 31-12-2013: 11.919,13 Ευρώ

Η εμφανιζόμενη διαφορά εκ 165,00 Ευρώ οφείλεται:

Στο ότι η κατωτέρω επιταγή, συνολικού ύψους 165,00 Ευρώ που εκδόθηκε προκειμένου να εξοφληθεί το αντίστοιχο αναφερόμενο Χρηματικό Εντάλμα οικ. έτους 2012 αν και παραλήφθηκε από τον δικαιούχο μέχρι τη λήξη του οικονομικού έτους (31-12-2012) δεν εξοφλήθηκε, όπως τούτο προκύπτει από το σχετικό έλεγχο των καταστάσεων κίνησης του λογαριασμού, μέχρι τις 31-12-2013.

ΧΕ : 852/2012 : Αρ. Επιταγής : 10239435-1: 165,00 Ευρώ

Το παραπάνω υπόλοιπο ευρίσκεται στον προαναφερθέντα Τραπεζικό λογαριασμό που τηρείται στην Συνεταιριστική Τράπεζα Ηπείρου (Κατάστημα Πρέβεζας) και συμφωνεί με τα στοιχεία κίνησης του εν λόγω λογαριασμού καθώς και με τα λοιπά βιβλία που τηρούνται από την Υπηρεσία.

11. ΛΟΓΑΡΙΑΣΜΟΙ 6305030021336

I. ΕΝΕΡΓΗΤΙΚΟ

| | | | |
|-------------------------|---|----------|------|
| α. Υπόλοιπο χρήσης 2012 | : | 0,00 | Ευρώ |
| β. Έσοδα χρήσης 2013 | : | 77,82 | >> |
| γ. Μεταφερθέν ποσό | : | 7.800,77 | >> |
| δ. Σύνολο | : | 7.878,59 | >> |

II. ΠΑΘΗΤΙΚΟ

| | | | |
|----------------------------------|---|----------|------|
| α. Έξοδα χρήσης 2013 | : | 0,00 | Ευρώ |
| β. Ταμειακό Υπόλοιπο χρήσης 2013 | : | 7.878,59 | >> |
| γ. Σύνολο | : | 7.878,59 | >> |

Από τον έλεγχο του Extraît μηνός Δεκεμβρίου 2013 της Τράπεζα Πειραιώς προκύπτει χρηματικό υπόλοιπο του εν λόγω λογαριασμού την 31-12-2013: 7.878,59 Ευρώ

Το μεταφερθέν ποσό των 7.800,77 ευρώ, με το υπ' αριθμ. πρωτ. 17377/563/25-2-2013 έγγραφο, μεταφέρθηκε στις 26/02/2013 από τον τραπεζικό λογαριασμό με αριθμ. 6305030020313 που τηρείται στην Τράπεζα Πειραιώς.

Το παραπάνω υπόλοιπο ευρίσκεται στον προαναφερθέντα Τραπεζικό λογαριασμό που τηρείται στη Τράπεζα Πειραιώς (Κατάστημα Πρέβεζας) και συμφωνεί με τα στοιχεία κίνησης του εν λόγω λογαριασμού καθώς και με τα λοιπά βιβλία που τηρούνται από την Υπηρεσία.

12. ΛΟΓΑΡΙΑΣΜΟΣ 6305030021328


I. ΕΝΕΡΓΗΤΙΚΟ

| | | | |
|-------------------------|---|----------|------|
| α. Υπόλοιπο χρήσης 2012 | : | 0,00 | Ευρώ |
| β. Έσοδα χρήσης 2013 | : | 7.577,29 | >> |
| γ. Σύνολο | : | 7.577,29 | >> |

II. ΠΑΘΗΤΙΚΟ

| | | | |
|----------------------------------|---|----------|------|
| α. Έξοδα χρήσης 2013 | : | 100,00 | Ευρώ |
| β. Ταμειακό Υπόλοιπο χρήσης 2013 | : | 7.477,29 | >> |
| γ. Σύνολο | : | 7.577,29 | >> |

Από τον έλεγχο του Extraît μηνός Δεκεμβρίου 2013 της Τράπεζα Πειραιώς προκύπτει χρηματικό υπόλοιπο του εν λόγω λογαριασμού την 31-12-2013: 7.477,29 Ευρώ



Το παραπάνω υπόλοιπο ευρίσκεται στον προαναφερθέντα Τραπεζικό λογαριασμό που τηρείται στην Τράπεζα Πειραιώς (Κατάστημα Πρέβεζας) και συμφωνεί με τα στοιχεία κίνησης του εν λόγω λογαριασμού καθώς και με τα λοιπά βιβλία που τηρούνται από την Υπηρεσία.

13. ΛΟΓΑΡΙΑΣΜΟΣ 6305030020887

I. ΕΝΕΡΓΗΤΙΚΟ

| | | | |
|--------------------------------|----------|------------------|-----------------|
| α. Υπόλοιπο χρήσης 2012 | : | 49.317,36 | Ευρώ |
| β. Έσοδα χρήσης 2013 | : | 25.706,13 | >> |
| γ. Μεταφερθέν ποσό | : | 11.738,81 | >> |
| δ. Σύνολο | : | 86.762,30 | >> |

II. ΠΑΘΗΤΙΚΟ

| | | | |
|---|----------|------------------|-----------------|
| α. Έξοδα χρήσης 2013 | : | 14.943,39 | Ευρώ |
| β. Ταμειακό Υπόλοιπο χρήσης 2013 | : | 71.818,91 | >> |
| γ. Σύνολο | : | 86.762,30 | >> |

Από τον έλεγχο του Extraît μηνός Δεκεμβρίου 2013 της Τράπεζα Πειραιώς προκύπτει χρηματικό υπόλοιπο του εν λόγω λογαριασμού την 31-12-2013: 71.818,91 Ευρώ

Το υφιστάμενο ποσό των 11.738,81 ευρώ με το υπ' αριθμ. πρωτ. 20219/659/4-3-2013 έγγραφο , μεταφέρθηκε στις 4/3/2013 από τον τραπεζικό λογαριασμό με αριθμ. 6305030020330 που τηρείται στην Τράπεζα Πειραιώς.

Το παραπάνω υπόλοιπο ευρίσκεται στον προαναφερθέντα Τραπεζικό λογαριασμό που τηρείται στην Τράπεζα Πειραιώς (Κατάστημα Πρέβεζας) και συμφωνεί με τα στοιχεία κίνησης του εν λόγω λογαριασμού καθώς και με τα λοιπά βιβλία που τηρούνται από την Υπηρεσία.

14. ΛΟΓΑΡΙΑΣΜΟΣ 0009500605



I. ΕΝΕΡΓΗΤΙΚΟ

| | | | |
|-------------------------|---|-------------------|-----------------|
| α. Υπόλοιπο χρήσης 2012 | : | 26.746,12 | Ευρώ |
| β. Έσοδα χρήσης 2013 | : | 74.040,51 | >> |
| γ. Σύνολο | : | 100.786,63 | >> |

II. ΠΑΘΗΤΙΚΟ

| | | | |
|----------------------------------|---|-------------------|-----------------|
| α. Έξοδα χρήσης 2013 | : | 62.502,38 | Ευρώ |
| β. Ταμειακό Υπόλοιπο χρήσης 2013 | : | 38.284,25 | >> |
| γ. Σύνολο | : | 100.786,63 | >> |

Από τον έλεγχο του Extrait μηνός Δεκεμβρίου 2013 της Millenium προκύπτει χρηματικό υπόλοιπο του εν λόγω λογαριασμού την 31-12-2013: 38.284,25 Ευρώ

Το παραπάνω υπόλοιπο ευρίσκεται στον προαναφερθέντα Τραπεζικό λογαριασμό που τηρείται στην Millenium (Κατάστημα Πρέβεζας) και συμφωνεί με τα στοιχεία κίνησης του εν λόγω λογαριασμού καθώς και με τα λοιπά βιβλία που τηρούνται από την Υπηρεσία.

15. ΛΟΓΑΡΙΑΣΜΟΣ 201/2509403980003017

I. ΕΝΕΡΓΗΤΙΚΟ

| | | | |
|-------------------------|---|------------------|-----------------|
| α. Υπόλοιπο χρήσης 2012 | : | 46.998,35 | Ευρώ |
| β. Έσοδα χρήσης 2013 | : | 31.320,32 | >> |
| γ. Σύνολο | : | 78.318,67 | >> |

II. ΠΑΘΗΤΙΚΟ

| | | | |
|----------------------------------|---|------------------|-----------------|
| α. Έξοδα χρήσης 2013 | : | 0,00 | Ευρώ |
| β. Ανακληθέντα έσοδα | : | 50.000,00 | >> |
| γ. Ταμειακό Υπόλοιπο χρήσης 2013 | : | 28.318,67 | >> |
| δ. Σύνολο | : | 78.318,67 | >> |

Από τον έλεγχο του Extrait μηνός Δεκεμβρίου 2013 της Τράπεζας της Ελλάδος προκύπτει χρηματικό υπόλοιπο του εν λόγω λογαριασμού την 31-12-2013 : 28.318,67 Ευρώ και συμφωνεί με τα στοιχεία κίνησης του εν λόγω λογαριασμού καθώς και με τα λοιπά βιβλία που τηρούνται από την Υπηρεσία.

**I. ΕΝΕΡΓΗΤΙΚΟ**

| | | | |
|-------------------------|---|--------------|------|
| α. Υπόλοιπο χρήσης 2012 | : | 119.850,17 | Ευρώ |
| β. Έσοδα χρήσης 2013 | : | 1.400.000,00 | >> |
| γ. Σύνολο | : | 1.519.850,17 | >> |

II. ΠΑΘΗΤΙΚΟ

| | | | |
|----------------------------------|---|--------------|------|
| α. Έξοδα χρήσης 2013 | : | 1.331.391,90 | Ευρώ |
| β. Ταμειακό Υπόλοιπο χρήσης 2013 | : | 188.458,27 | >> |
| γ. Σύνολο | : | 1.519.850,17 | >> |

Από τον έλεγχο του Extrait μηνός Δεκεμβρίου 2013 της Τράπεζας της Ελλάδος προκύπτει χρηματικό υπόλοιπο του εν λόγω λογαριασμού την 31-12-2013 : 188.458,27 Ευρώ και συμφωνεί με τα στοιχεία κίνησης του εν λόγω λογαριασμού καθώς και με τα λοιπά βιβλία που τηρούνται από την Υπηρεσία.

I. ΕΝΕΡΓΗΤΙΚΟ

| | | | |
|-------------------------|---|------------|------|
| α. Υπόλοιπο χρήσης 2012 | : | 141.825,00 | Ευρώ |
| β. Έσοδα χρήσης 2013 | : | 200.000,00 | >> |
| γ. Σύνολο | : | 341.825,00 | >> |

II. ΠΑΘΗΤΙΚΟ

| | | | |
|----------------------------------|---|------------|------|
| α. Έξοδα χρήσης 2013 | : | 133.175,00 | Ευρώ |
| β. Ανακληθέντα έσοδα | : | 150.000,00 | >> |
| γ. Ταμειακό Υπόλοιπο χρήσης 2013 | : | 58.650,00 | >> |
| δ. Σύνολο | : | 341.825,00 | >> |

Από τον έλεγχο του Extrait μηνός Δεκεμβρίου 2013 της Τράπεζας της Ελλάδος προκύπτει χρηματικό υπόλοιπο του εν λόγω λογαριασμού την 31-12-2013 : 58.650,00 Ευρώ και συμφωνεί με τα στοιχεία κίνησης του εν λόγω λογαριασμού καθώς και με τα λοιπά βιβλία που τηρούνται από την Υπηρεσία.

18. ΛΟΓΑΡΙΑΣΜΟΣ 231/3109144000015012

I. ΕΝΕΡΓΗΤΙΚΟ

| | | | |
|-------------------------|---|-------|------|
| α. Υπόλοιπο χρήσης 2012 | : | 85,00 | Ευρώ |
| β. Έσοδα χρήσης 2013 | : | 0,00 | >> |
| γ. Σύνολο | : | 85,00 | >> |

II. ΠΑΘΗΤΙΚΟ

| | | | |
|----------------------------------|---|-------|------|
| α. Έξοδα χρήσης 2013 | : | 0,00 | Ευρώ |
| β. Ανακληθέντα έσοδα | : | 85,00 | >> |
| γ. Ταμειακό Υπόλοιπο χρήσης 2013 | : | 0,00 | >> |
| δ. Σύνολο | : | 85,00 | >> |

Από τον έλεγχο του Extrait μηνός Δεκεμβρίου 2013 της Τράπεζας της Ελλάδος προκύπτει χρηματικό υπόλοιπο του εν λόγω λογαριασμού την 31-12-2013 : 0,00 Ευρώ και συμφωνεί με τα στοιχεία κίνησης του εν λόγω λογαριασμού καθώς και με τα λοιπά βιβλία που τηρούνται από την Υπηρεσία.

19. ΛΟΓΑΡΙΑΣΜΟΣ 231/2512603000012016

I. ΕΝΕΡΓΗΤΙΚΟ

| | | | |
|-------------------------|---|--------------|------|
| α. Υπόλοιπο χρήσης 2012 | : | 3.241.813,00 | Ευρώ |
| β. Έσοδα χρήσης 2013 | : | 0,00 | >> |
| γ. Σύνολο | : | 3.241.813,00 | >> |

II. ΠΑΘΗΤΙΚΟ

| | | | |
|----------------------------------|---|--------------|------|
| α. Έξοδα χρήσης 2013 | : | 1.204.456,68 | Ευρώ |
| β. Ταμειακό Υπόλοιπο χρήσης 2013 | : | 2.037.356,32 | >> |
| γ. Σύνολο | : | 3.241.813,00 | >> |

Από τον έλεγχο του Extrait μηνός Δεκεμβρίου 2013 της Τράπεζας της Ελλάδος προκύπτει χρηματικό υπόλοιπο του εν λόγω λογαριασμού την 31-12-2013 : 2.037.554,56 Ευρώ

Η εμφανιζόμενη διαφορά εκ 198,24 Ευρώ οφείλεται:

Στο ότι οι κατωτέρω επιταγές, συνολικού ύψους 198,24 Ευρώ που εκδόθηκαν προκειμένου να εξοφληθούν τα αντίστοιχα αναφερόμενο Χρηματικά Εντάλματα οικ. έτους 2013 αν και παραλήφθηκαν από τους δικαιούχους



μέχρι τη λήξη του οικονομικού έτους (31-12-2013) δεν εξοφλήθηκαν , όπως τούτο προκύπτει από το σχετικό έλεγχο των καταστάσεων κίνησης του λογαριασμού, μέχρι τις 31-12-2013.

ΧΕ : 875/2013 : Αρ. Επιταγής : 54462351-7 : 97,50 Ευρώ

ΧΕ : 962/2013 : Αρ. Επιταγής : 54462481-5 : 100,74 Ευρώ

Το παραπάνω υπόλοιπο ευρίσκεται στον προαναφερθέντα Τραπεζικό λογαριασμό που τηρείται στην Τράπεζα της Ελλάδος (Κατάστημα Πρέβεζας) και συμφωνεί με τα στοιχεία κίνησης του εν λόγω λογαριασμού καθώς και με τα λοιπά βιβλία που τηρούνται από την Υπηρεσία.

20. ΛΟΓΑΡΙΑΣΜΟΣ 231/3109144000019013

I. ΕΝΕΡΓΗΤΙΚΟ

| | | | |
|--------------------------------|---|--------------|-----------------|
| α. Υπόλοιπο χρήσης 2012 | : | 17,08 | Ευρώ |
| β. Έσοδα χρήσης 2013 | : | 0,00 | >> |
| γ. Σύνολο | : | 17,08 | >> |

II. ΠΑΘΗΤΙΚΟ

| | | | |
|---|---|--------------|-----------------|
| α. Έξοδα χρήσης 2013 | : | 0,00 | Ευρώ |
| β. Ανακληθέντα έσοδα | : | 17,08 | >> |
| γ. Ταμειακό Υπόλοιπο χρήσης 2013 | : | 0,00 | >> |
| δ. Σύνολο | : | 17,08 | >> |

Από τον έλεγχο του Extraît μηνός Δεκεμβρίου 2013 της Τράπεζας της Ελλάδος προκύπτει χρηματικό υπόλοιπο του εν λόγω λογαριασμού την 31-12-2013 : 0,00 Ευρώ και συμφωνεί με τα στοιχεία κίνησης του εν λόγω λογαριασμού καθώς και με τα λοιπά βιβλία που τηρούνται από την Υπηρεσία.

21. ΛΟΓΑΡΙΑΣΜΟΣ 231/3112264000007011

I. ΕΝΕΡΓΗΤΙΚΟ

| | | | |
|--------------------------------|---|-------------------|-----------------|
| α. Υπόλοιπο χρήσης 2012 | : | 0,00 | Ευρώ |
| β. Έσοδα χρήσης 2013 | : | 100.000,00 | >> |

γ. Σύνολο : 100.000,00 >>

II. ΠΑΘΗΤΙΚΟ

α. Έξοδα χρήσης 2013 : 0,00 Ευρώ
β. Ταμειακό Υπόλοιπο χρήσης 2013 : 100.000,00 >>
γ. Σύνολο : 100.000,00 >>

Από τον έλεγχο του Extrait μηνός Δεκεμβρίου 2013 της Τράπεζας της Ελλάδος προκύπτει χρηματικό υπόλοιπο του εν λόγω λογαριασμού την 31-12-2013: 100.000,00 Ευρώ και συμφωνεί με τα στοιχεία κίνησης του εν λόγω λογαριασμού καθώς και με τα λοιπά βιβλία που τηρούνται από την Υπηρεσία.

22. ΛΟΓΑΡΙΑΣΜΟΣ 231/2513603000016014

I. ΕΝΕΡΓΗΤΙΚΟ

α. Υπόλοιπο χρήσης 2012 : 0,00 Ευρώ
β. Έσοδα χρήσης 2013 : 610.000,00 >>
γ. Σύνολο : 610.000,00 >>

II. ΠΑΘΗΤΙΚΟ

α. Έξοδα χρήσης 2013 : 0,00 Ευρώ
β. Ταμειακό Υπόλοιπο χρήσης 2013 : 610.000,00 >>
γ. Σύνολο : 610.000,00 >>

Από τον έλεγχο του Extrait μηνός Δεκεμβρίου 2013 της Τράπεζας της Ελλάδος προκύπτει χρηματικό υπόλοιπο του εν λόγω λογαριασμού την 31-12-2013: 610.000,00 Ευρώ και συμφωνεί με τα στοιχεία κίνησης του εν λόγω λογαριασμού καθώς και με τα λοιπά βιβλία που τηρούνται από την Υπηρεσία.

**I. ΕΝΕΡΓΗΤΙΚΟ**

| | | | |
|-------------------------|---|------------|------|
| α. Υπόλοιπο χρήσης 2012 | : | 0,00 | Ευρώ |
| β. Έσοδα χρήσης 2013 | : | 890.000,00 | >> |
| γ. Σύνολο | : | 890.000,00 | >> |

II. ΠΑΘΗΤΙΚΟ

| | | | |
|----------------------------------|---|------------|------|
| α. Έξοδα χρήσης 2013 | : | 0,00 | Ευρώ |
| β. Ταμειακό Υπόλοιπο χρήσης 2013 | : | 890.000,00 | >> |
| γ. Σύνολο | : | 890.000,00 | >> |

Από τον έλεγχο του Extrait μηνός Δεκεμβρίου 2013 της Τράπεζας της Ελλάδος προκύπτει χρηματικό υπόλοιπο του εν λόγω λογαριασμού την 31-12-2013 : 890.000,00 Ευρώ και συμφωνεί με τα στοιχεία κίνησης του εν λόγω λογαριασμού καθώς και με τα λοιπά βιβλία που τηρούνται από την Υπηρεσία.

| |
|--|
| 24. ΛΟΓΑΡΙΑΣΜΟΣ 231/ 3109144000018011 |
|--|

I. ΕΝΕΡΓΗΤΙΚΟ

| | | | |
|-------------------------|---|----------|------|
| α. Υπόλοιπο χρήσης 2012 | : | 1.500,00 | Ευρώ |
| β. Έσοδα χρήσης 2013 | : | 0,00 | >> |
| γ. Σύνολο | : | 1.500,00 | >> |

II. ΠΑΘΗΤΙΚΟ

| | | | |
|----------------------------------|---|----------|------|
| α. Έξοδα χρήσης 2013 | : | 0,00 | Ευρώ |
| β. Ανακληθέντα έσοδα | : | 1.500,00 | >> |
| γ. Ταμειακό Υπόλοιπο χρήσης 2013 | : | 0,00 | >> |
| δ. Σύνολο | : | 1.500,00 | >> |

Από τον έλεγχο του Extrait μηνός Δεκεμβρίου 2013 της Τράπεζας της Ελλάδος προκύπτει χρηματικό υπόλοιπο του εν λόγω λογαριασμού την 31-12-2013 : 0,00 Ευρώ και συμφωνεί με τα στοιχεία κίνησης του εν λόγω λογαριασμού καθώς και με τα λοιπά βιβλία που τηρούνται από την Υπηρεσία.

25. ΛΟΓΑΡΙΑΣΜΟΣ 231/ 2503403930000015

I. ΕΝΕΡΓΗΤΙΚΟ

| | | | |
|-------------------------|---|-----------|------|
| α. Υπόλοιπο χρήσης 2012 | : | 2.338,37 | Ευρώ |
| β. Έσοδα χρήσης 2013 | : | 10.824,21 | >> |
| γ. Σύνολο | : | 13.162,58 | >> |

II. ΠΑΘΗΤΙΚΟ

| | | | |
|----------------------------------|---|-----------|------|
| α. Έξοδα χρήσης 2013 | : | 0,00 | Ευρώ |
| β. Ταμειακό Υπόλοιπο χρήσης 2013 | : | 13.162,58 | >> |
| γ. Σύνολο | : | 13.162,58 | >> |

Από τον έλεγχο του Extrait μηνός Δεκεμβρίου 2013 της Τράπεζας της Ελλάδος προκύπτει χρηματικό υπόλοιπο του εν λόγω λογαριασμού την 31-12-2013 : 13.162,58 Ευρώ και συμφωνεί με τα στοιχεία κίνησης του εν λόγω λογαριασμού καθώς και με τα λοιπά βιβλία που τηρούνται από την Υπηρεσία.

26. ΛΟΓΑΡΙΑΣΜΟΣ 231/ 2510631820004018

I. ΕΝΕΡΓΗΤΙΚΟ

| | | | |
|-------------------------|---|-----------|------|
| α. Υπόλοιπο χρήσης 2012 | : | 12.500,00 | Ευρώ |
| β. Έσοδα χρήσης 2013 | : | 0,00 | >> |
| γ. Σύνολο | : | 12.500,00 | >> |

II. ΠΑΘΗΤΙΚΟ

| | | | |
|----------------------------------|---|-----------|------|
| α. Έξοδα χρήσης 2013 | : | 0,00 | Ευρώ |
| β. Ανακληθέντα έσοδα | : | 12.500,00 | >> |
| γ. Ταμειακό Υπόλοιπο χρήσης 2013 | : | 0,00 | >> |
| δ. Σύνολο | : | 12.500,00 | >> |



Από τον έλεγχο του Extrait μηνός Δεκεμβρίου 2013 της Τράπεζας της Ελλάδος προκύπτει χρηματικό υπόλοιπο του εν λόγω λογαριασμού την 31-12-2013 : 0,00 Ευρώ και συμφωνεί με τα στοιχεία κίνησης του εν λόγω λογαριασμού καθώς και με τα λοιπά βιβλία που τηρούνται από την Υπηρεσία.

27. ΛΟΓΑΡΙΑΣΜΟΣ 231/ 3109144000017015

I. ΕΝΕΡΓΗΤΙΚΟ

| | | | |
|-------------------------|---|----------|------|
| α. Υπόλοιπο χρήσης 2012 | : | 2.337,88 | Ευρώ |
| β. Έσοδα χρήσης 2013 | : | 0,00 | >> |
| γ. Σύνολο | : | 2.337,88 | >> |

II. ΠΑΘΗΤΙΚΟ

| | | | |
|----------------------------------|---|----------|------|
| α. Έξοδα χρήσης 2013 | : | 0,00 | Ευρώ |
| β. Ανακληθέντα έσοδα | : | 2.337,88 | >> |
| γ. Ταμειακό Υπόλοιπο χρήσης 2013 | : | 0,00 | >> |
| δ. Σύνολο | : | 2.337,88 | >> |

Από τον έλεγχο του Extrait μηνός Δεκεμβρίου 2013 της Τράπεζας της Ελλάδος προκύπτει χρηματικό υπόλοιπο του εν λόγω λογαριασμού την 31-12-2013 : 0,00 Ευρώ και συμφωνεί με τα στοιχεία κίνησης του εν λόγω λογαριασμού καθώς και με τα λοιπά βιβλία που τηρούνται από την Υπηρεσία.



III. ΤΕΛΙΚΑ ΑΠΟΤΕΛΕΣΜΑΤΑ

Ανακεφαλαιωτικά τα αποτελέσματα της χρηματικής διαχείρισης, οικονομικού έτους 2013 έχουν ως εξής:

| | | |
|------------------------------------|--------------|------|
| 1. Ταμειακό υπόλοιπο χρήσης 2012 : | 3.793.152,35 | Ευρώ |
| 2. Έσοδα χρήσης 2013 : | 7.382.412,08 | >> |
| 3. Ανακληθέντα έσοδα : | 35.119,64 | >> |
| 3. Έξοδα χρήσης 2013 : | 6.588.110,35 | >> |
| 5. Ταμειακό υπόλοιπο χρήσης 2013 : | 4.552.334,44 | >> |

Ο ΔΙΕΥΘΥΝΤΗΣ
ΔΙΟΙΚΗΤΙΚΩΝ-ΟΙΚΟΝΟΜΙΚΩΝ ΥΠΗΡΕΣΙΩΝ

ΚΑΛΟΓΗΡΟΣ ΑΠΟΣΤΟΛΟΣ

Η ΕΝΕΡΓΩΝ
ΤΟ ΚΛΕΙΣΙΜΟ ΤΩΝ ΒΙΒΛΙΩΝ

ΚΑΤΗΦΟΡΗ ΙΩΑΝΝΑ

ΘΕΩΡΗΘΗΚΕ
Ο ΑΝΤΙΠΕΡΙΦΕΡΕΙΑΡΧΗΣ
ΙΩΑΝΝΟΥ ΣΤΡΑΤΟΣ